

Anexo 10. Resultados IEP Informe de Opinión – Mayo IV 2021 Intención de voto – Elecciones Generales 2021 Segunda vuelta

Encuesta telefónica a celulares a nivel nacional



Lima, mayo 2021

Foto: La República

Intención de voto en segunda vuelta-

Comparativo Mayo III vs. Mayo IV

Si hoy fueran las elecciones y usted estuviera viendo la cédula de votación

¿por qué candidato votaría? SE LEEN OPCIONES. SE ROTAN LOS NOMBRES DE LOS DOS CANDIDATOS.

(SI EL ENCUESTADO DICE NINGUNO O QUE AÚN NO DECIDE, INSISTIR AMABLEMENTE DICHIENDO: Por favor, recuerde que en la cédula tiene que marcar un nombre, votar en blanco o anular su voto. ¿Por quién votaría usted?)


Elio Javier Peralta Roque
DNI: 41361450
N° COESPE: 497



EMPATE TÉCNICO

Solo 2 puntos de distancia separan a Pedro Castillo de Keiko Fujimori. Diferencia se encuentra dentro del margen de error.

Pedro Castillo		
Keiko Fujimori		
Blanco/nulo		
Aún no decide/No precisa		
Ninguno		

	Mayo III	Mayo IV	Diferencia vs. Mayo III
Pedro Castillo	44.8%	40.3%	-4.5
Keiko Fujimori	34.4%	38.3%	+3.9
Blanco/nulo	12.8%	13.0%	+0.2
Aún no decide/No precisa	5.1%	6.3%	+1.2
Ninguno	2.9%	2.0%	-0.9

Mayo IV 2021	Total	Ámbito			Macrozona					Ámbito 2	
		Lima Met.	Perú urbano	Perú rural	Lima Met.	Norte	Centro	Sur	Oriente	Lima Metropolitana	Perú sin Lima Metropolitana
Pedro Castillo	40.3%	27.0%	45.3%	51.1%	27.0%	39.4%	49.5%	56.3%	48.6%	27.0%	47.2%
Keiko Fujimori	38.3%	51.1%	33.7%	27.1%	51.1%	41.7%	28.9%	19.6%	30.3%	51.1%	31.5%
Blanco/nulo	13.0%	15.4%	11.4%	13.1%	15.4%	11.1%	8.2%	13.0%	14.0%	15.4%	12.0%
Aún no decide/NP	6.3%	4.7%	6.7%	8.0%	4.7%	5.4%	11.3%	7.4%	7.1%	4.7%	7.1%
Ninguno	2.0%	1.7%	3.0%	0.6%	1.7%	2.3%	2.0%	3.8%	-	1.7%	2.2%

 Diferencia significativa

Base mayo IV 2021: total de entrevistados - Nacional (1227)

*En mayo III el código era ninguno/no iría a votar

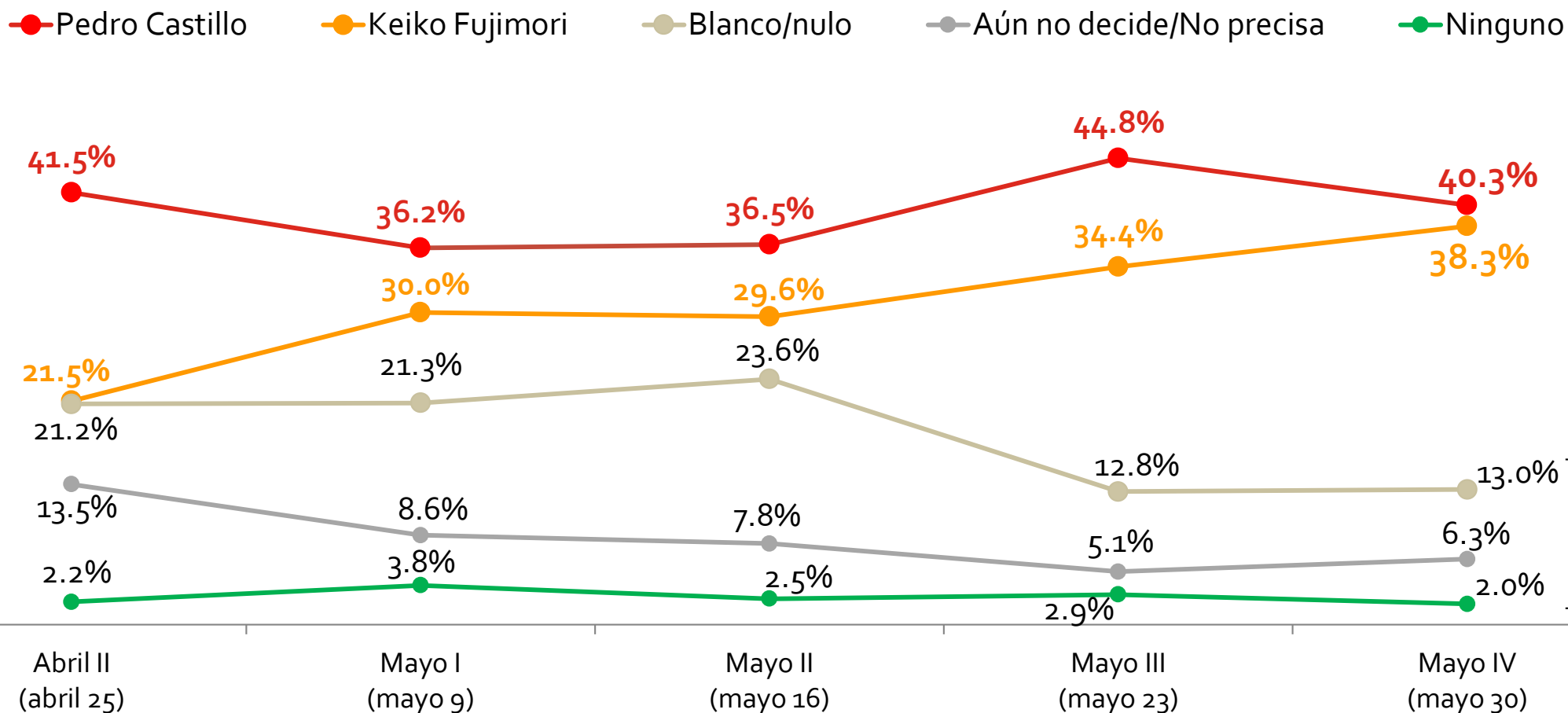
Evolutivo de intención de voto - Segunda vuelta

Si hoy fueran las elecciones y usted estuviera viendo la cédula de votación

¿por qué candidato votaría? * SE LEEN OPCIONES. SE ROTAN LOS NOMBRES DE LOS DOS CANDIDATOS.

(SI EL ENCUESTADO DICE NINGUNO O QUE AÚN NO DECIDE, INSISTIR AMABLEMENTE DICIENDO: Por favor, recuerde que en la cédula tiene que marcar un nombre, votar en blanco o anular su voto. ¿Por quién votaría usted?)

Elio Javier Peralta Roque
DNI: 41361450
N° COESPE: 497



*En las mediciones anteriores a Mayo III se preguntó: Pensando en la segunda vuelta, ¿por quién votaría usted? SE LEEN OPCIONES. SE ROTAN LOS NOMBRES DE LOS DOS CANDIDATOS

Base mayo IV 2021: total de entrevistados - Nacional (1227)
** En mediciones anteriores el código era ninguno/no iría a votar

Intención de voto en segunda vuelta - Por macrozonas

Elio Javier Peralta Roque
DNI: 41361450
N° COESPE: 497

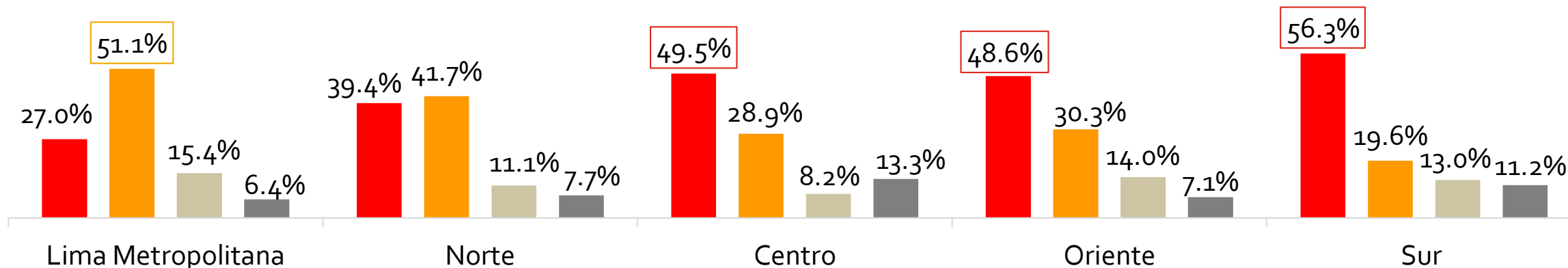


Si hoy fueran las elecciones y usted estuviera viendo la cédula de votación ¿por qué candidato votaría?
SE LEEN OPCIONES. SE ROTAN LOS NOMBRES DE LOS DOS CANDIDATOS.

(SI EL ENCUESTADO DICE NINGUNO O QUE AÚN NO DECIDE, INSISTIR AMABLEMENTE DICHIENDO: Por favor, recuerde que en la cédula tiene que marcar un nombre, votar en blanco o anular su voto. ¿Por quién votaría usted?)

Salvo el norte, todas las macrozonas tienen un claro favorito.

■ Pedro Castillo ■ Keiko Fujimori ■ Blanco/ nulo ■ Aún no decide/ No precisa/ninguno

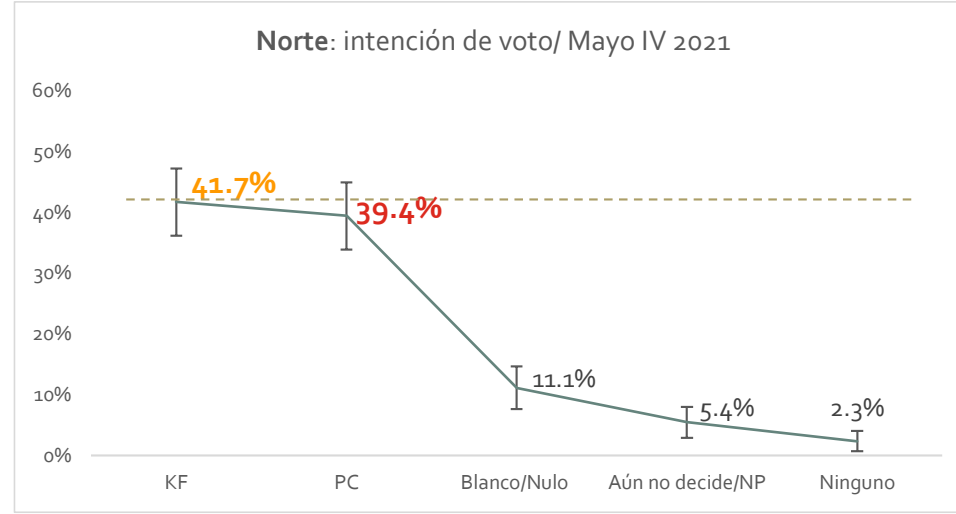
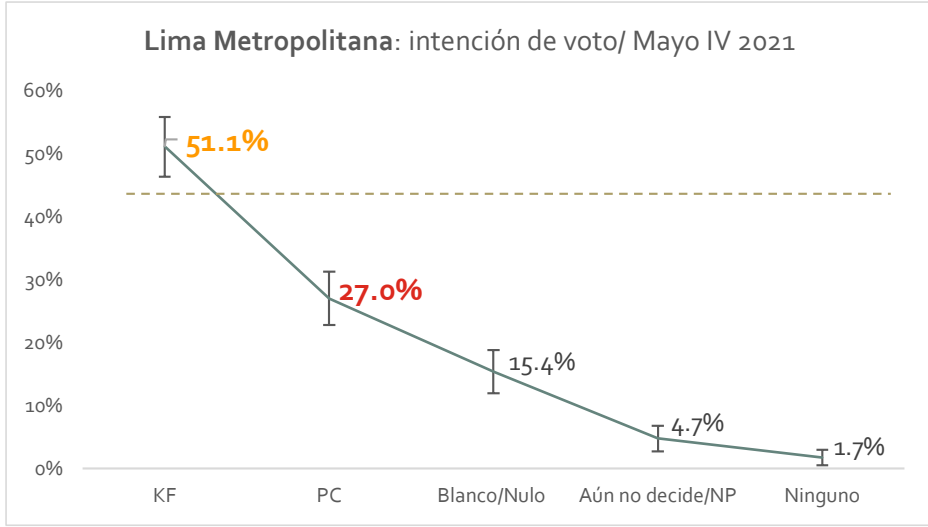


■ Diferencia significativa

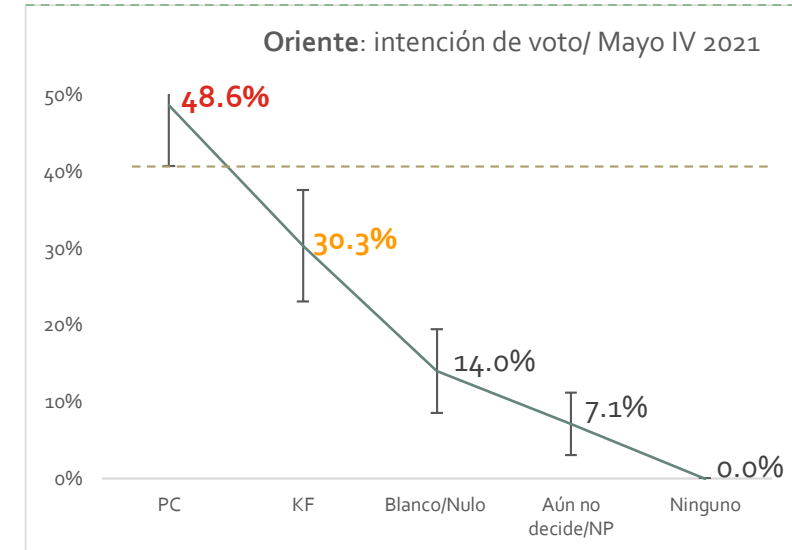
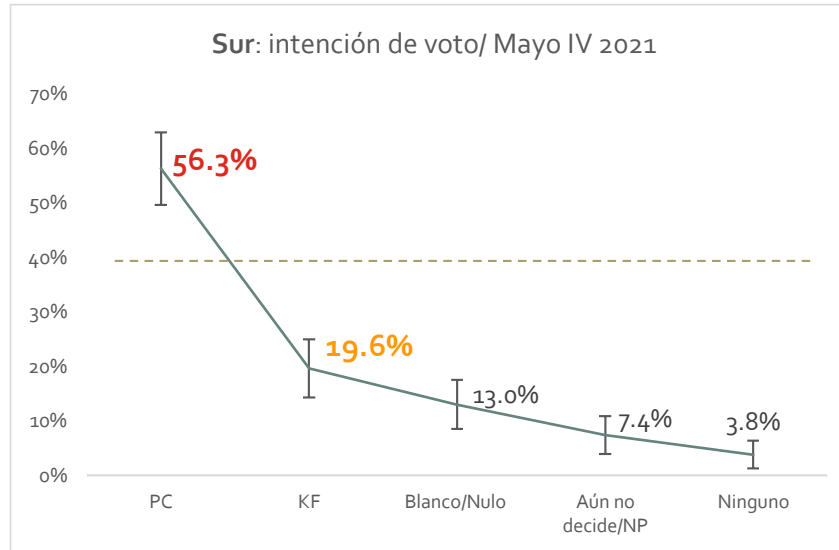
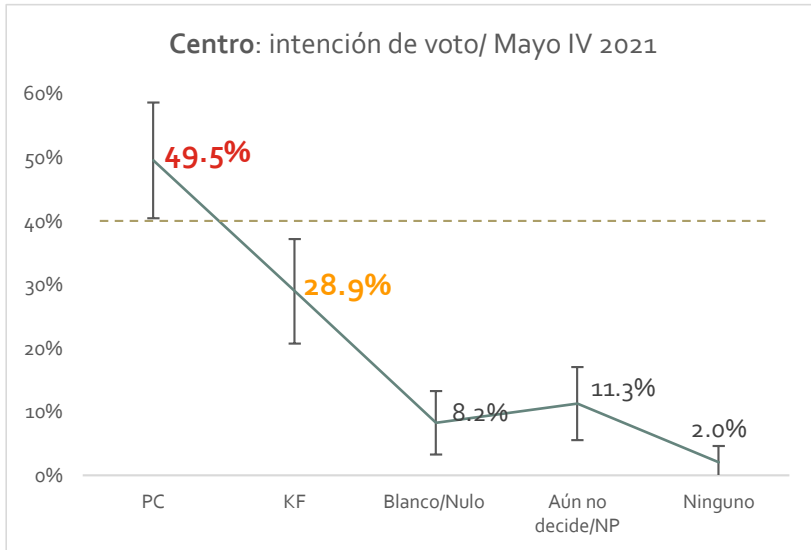
Base mayo IV 2021: total de entrevistados - Nacional (1227)

Intención de voto en segunda vuelta – Por macrozonas (intervalos de confianza)

Elio Javier Peralta Roque
DNI: 41361450
N° COESPE: 497



Fujimori gana claramente en Lima Met. Castillo gana en Centro, Sur y Oriente. En el Norte ambos están empatados



Intención de voto en segunda vuelta - Por macrozonas

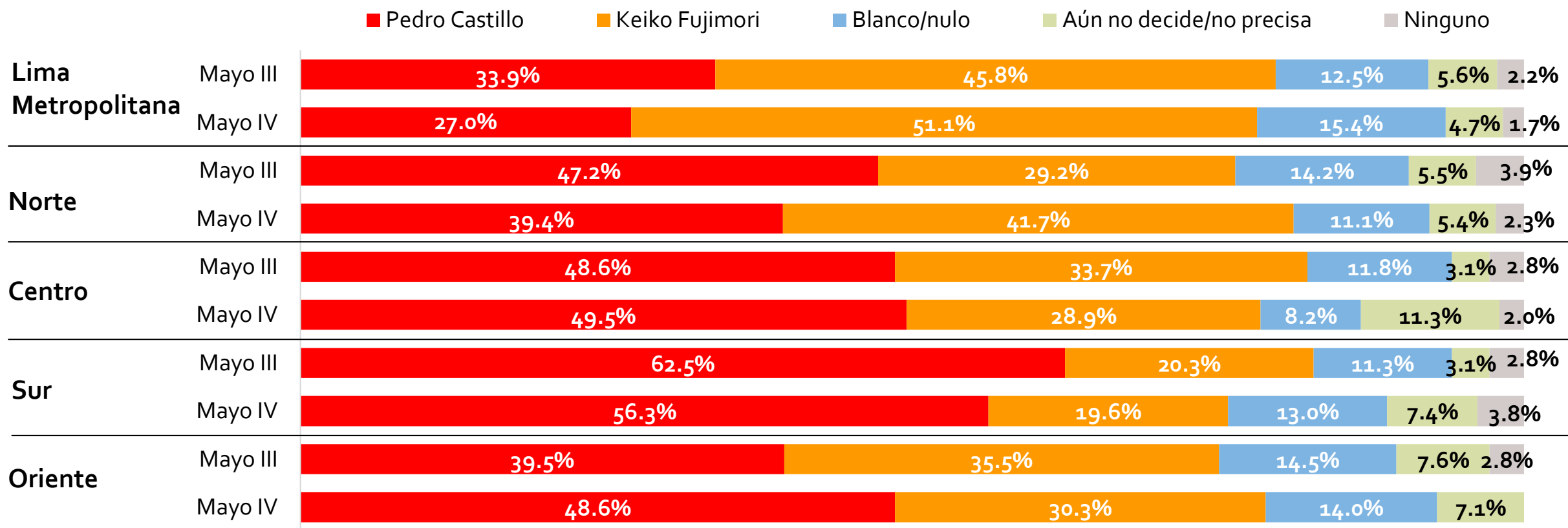
Comparativo Mayo III vs Mayo IV

Elio Javier Peralta Roque
DNI: 41361450
N° COESPE: 497



Si hoy fueran las elecciones y usted estuviera viendo la cédula de votación ¿por qué candidato votaría?
SE LEEN OPCIONES. SE ROTAN LOS NOMBRES DE LOS DOS CANDIDATOS.

(SI EL ENCUESTADO DICE NINGUNO O QUE AÚN NO DECIDE, INSISTIR AMABLEMENTE DICIENDO: Por favor, recuerde que en la cédula tiene que marcar un nombre, votar en blanco o anular su voto. ¿Por quién votaría usted?)



Base mayo IV 2021: total de entrevistados - Nacional (1227)

Intención de voto en segunda vuelta - Mayo IV 2021

Si hoy fueran las elecciones y usted estuviera viendo la cédula de votación

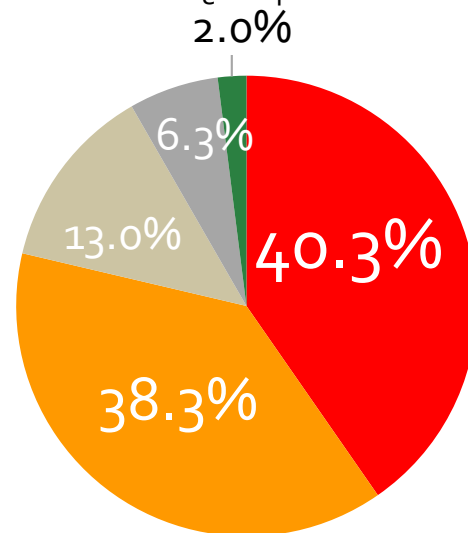
¿por qué candidato votaría? SE LEEN OPCIONES. SE ROTAN LOS NOMBRES DE LOS DOS CANDIDATOS.

(SI EL ENCUESTADO DICE NINGUNO O QUE AÚN NO DECIDE, INSISTIR AMABLEMENTE DICIENDO: Por favor, recuerde que en la cédula tiene que marcar un nombre, votar en blanco o anular su voto. ¿Por quién votaría usted?)

Elio Javier Peralta Roque
DNI: 41361450
N° COESPE: 497



- Pedro Castillo
- Keiko Fujimori
- Blanco/Nulo
- Aún no decide / No precisa
- Ninguno



Fujimori presenta mayor intención de voto en NSE A/B y C; mientras que Castillo continúa liderando en NSE D/E. El candidato de Perú Libre también recibe mayor respaldo en hombres y en trabajadores independientes. Fujimori por su parte es preferida por las mujeres y personas con educación superior.

Mayo IV 2021	Total	Sexo		Edad			Nivel educativo		Ocupación			Nivel socioeconómico		
		Hombre	Mujer	18 a 24	25 a 39	40 a +	Básico	Superior	Trabajador dependiente	Trabajador independiente	No trabaja	NSE A/B	NSE C	NSE D/E
Pedro Castillo	40.3%	49.7%	30.9%	45.8%	38.5%	39.7%	42.0%	37.2%	40.8%	44.6%	34.1%	34.5%	34.8%	45.9%
Keiko Fujimori	38.3%	32.1%	44.5%	34.0%	37.4%	40.4%	35.3%	43.7%	39.5%	34.1%	43.3%	53.1%	42.3%	30.0%
Blanco/nulo	13.0%	10.8%	15.2%	13.2%	14.9%	11.7%	13.2%	12.7%	13.5%	12.3%	13.7%	7.8%	16.1%	13.2%
Aún no decide/NP	6.3%	6.1%	6.5%	6.3%	5.6%	6.8%	7.2%	4.8%	4.2%	7.3%	6.4%	2.5%	5.2%	8.5%
Ninguno	2.0%	1.2%	2.8%	0.7%	3.6%	1.5%	2.3%	1.7%	2.0%	1.8%	2.5%	2.0%	1.6%	2.3%

■ Diferencia significativa

Base mayo IV 2021: total de entrevistados - Nacional (1227)

Intención de voto en segunda vuelta - Mayo IV 2021

Si hoy fueran las elecciones y usted estuviera viendo la cédula de votación

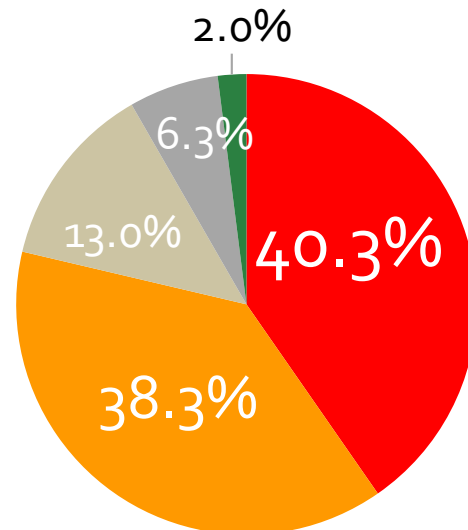
¿por qué candidato votaría? SE LEEN OPCIONES. SE ROTAN LOS NOMBRES DE LOS DOS CANDIDATOS.

(SI EL ENCUESTADO DICE NINGUNO O QUE AÚN NO DECIDE, INSISTIR AMABLEMENTE DICIENDO: Por favor, recuerde que en la cédula tiene que marcar un nombre, votar en blanco o anular su voto. ¿Por quién votaría usted?)

Elio Javier Peralta Roque
DNI: 41361450
N° COESPE: 497



- Pedro Castillo
- Keiko Fujimori
- Blanco/Nulo
- Aún no decide / No precisa
- Ninguno



Entre aquellos que vieron o escucharon del debate de equipos técnicos realizado el 23 de mayo, la intención de voto de Fujimori es mayor que la de Castillo. También se presentan diferencias por identificación ideológica.

Mayo IV 2021	Total	Certeza en el voto		Vio o escuchó debate		Identificación ideológica		
		Voto decidido y no cambiará	Podría cambiar / no define aún	Sí	No	Izquierda	Centro	Derecha
Pedro Castillo	40.3%	45.6%	25.1%	40.7%	39.5%	76.6%	38.4%	22.8%
Keiko Fujimori	38.3%	43.1%	25.1%	42.9%	31.4%	7.6%	26.4%	64.4%
Blanco/nulo	13.0%	8.0%	28.0%	10.2%	17.3%	11.8%	22.4%	7.9%
Aún no decide/NP	6.3%	2.0%	18.4%	4.9%	8.6%	3.6%	8.7%	4.3%
Ninguno	2.0%	1.4%	3.4%	1.4%	3.1%	0.4%	4.2%	0.6%

■ Diferencia significativa

Base mayo IV 2021: total de entrevistados - Nacional (1227)

Comparación de intención de voto– Mayo III vs Mayo IV 2021

Si hoy fueran las elecciones y usted estuviera viendo la cédula de votación

¿por qué candidato votaría? SE LEEN OPCIONES. SE ROTAN LOS NOMBRES DE LOS DOS CANDIDATOS.

(SI EL ENCUESTADO DICE NINGUNO O QUE AÚN NO DECIDE, INSISTIR AMABLEMENTE DICHIENDO: Por favor, recuerde que en la cédula tiene que marcar un nombre, votar en blanco o anular su voto. ¿Por quién votaría usted?)


Elio Javier Peralta Roque
DNI: 41361450
N° COESPE: 497



Pedro Castillo (40.3%)



Macrozona	Mayo III	Mayo IV	Dif
Lima Metropolitana	33.9%	27.0%	-6.9
Norte	47.2%	39.4%	-7.8
Centro	48.6%	49.5%	0.9
Sur	62.5%	56.3%	-6.2
Oriente	39.5%	48.6%	+9.1

Ámbito	Mayo III	Mayo IV	Dif
Lima Metropolitana	33.9%	27.0%	-6.9
Perú urbano	45.7%	45.3%	-0.4
Perú rural	60.5%	51.1%	-9.4

Nivel socioeconómico	Mayo III	Mayo IV	Dif
NSE A/B	32.7%	34.5%	+1.8
NSE C	43.9%	34.8%	-9.1
NSE D/E	50.8%	45.9%	-4.9

Edad	Mayo III	Mayo IV	Dif
18-24	39.1%	45.8%	+6.7
25-39	48.1%	38.5%	-9.6
40 a más	44.5%	39.7%	-4.8


Sexo	Mayo III	Mayo IV	Dif
Hombre	48.5%	49.7%	+1.2
Mujer	41.2%	30.9%	-10.3

Comparación de intención de voto– Mayo III vs Mayo IV 2021

Si hoy fueran las elecciones y usted estuviera viendo la cédula de votación

¿por qué candidato votaría? SE LEEN OPCIONES. SE ROTAN LOS NOMBRES DE LOS DOS CANDIDATOS.

(SI EL ENCUESTADO DICE NINGUNO O QUE AÚN NO DECIDE, INSISTIR AMABLEMENTE DICIENDO: Por favor, recuerde que en la cédula tiene que marcar un nombre, votar en blanco o anular su voto. ¿Por quién votaría usted?)


Elio Javier Peralta Roque
DNI: 41361450
N° COESPE: 497



Keiko Fujimori (38.3%)



Macrozona	Mayo III	Mayo IV	Dif
Lima Metropolitana	45.8%	51.1%	+5.3
Norte	29.2%	41.7%	+12.5
Centro	33.7%	28.9%	-4.8
Sur	20.3%	19.6%	-0.7
Oriente	35.5%	30.3%	-5.2

Ámbito	Mayo III	Mayo IV	Dif
Lima Metropolitana	45.8%	51.1%	+5.3
Perú urbano	34.5%	33.7%	-0.8
Perú rural	15.8%	27.1%	+11.3

Nivel socioeconómico	Mayo III	Mayo IV	Dif
NSE A/B	52.1%	53.1%	+1.0
NSE C	34.7%	42.3%	+7.6
NSE D/E	26.4%	30.0%	+3.6

Edad	Mayo III	Mayo IV	Dif
18-24	36.8%	34.0%	-2.8
25-39	30.3%	37.4%	+7.1
40 a más	36.4%	40.4%	+4.0

Sexo	Mayo III	Mayo IV	Dif
Hombre	32.1%	32.1%	0.0
Mujer	36.6%	44.5%	+7.9

Comparación de intención de voto– Mayo III vs Mayo IV 2021

Si hoy fueran las elecciones y usted estuviera viendo la cédula de votación

¿por qué candidato votaría? SE LEEN OPCIONES. SE ROTAN LOS NOMBRES DE LOS DOS CANDIDATOS.

(SI EL ENCUESTADO DICE NINGUNO O QUE AÚN NO DECIDE, INSISTIR AMABLEMENTE DICIENDO: Por favor, recuerde que en la cédula tiene que marcar un nombre, votar en blanco o anular su voto. ¿Por quién votaría usted?)


Elio Javier Peralta Roque
DNI: 41361450
N° COESPE: 497



Blanco/nulo (13.0%)

Macrozona	Mayo III	Mayo IV	Dif
Lima Metropolitana	12.5%	15.4%	+2.9
Norte	14.2%	11.1%	-3.1
Centro	11.8%	8.2%	-3.6
Sur	11.3%	13.0%	+1.7
Oriente	14.5%	14.0%	-0.5

Ámbito	Mayo III	Mayo IV	Dif
Lima Metropolitana	12.5%	15.4%	+2.9
Perú urbano	12.9%	11.4%	-1.5
Perú rural	13.3%	13.1%	-0.2

Nivel socioeconómico	Mayo III	Mayo IV	Dif
NSE A/B	10.5%	7.8%	-2.7
NSE C	14.1%	16.1%	+2.0
NSE D/E	12.9%	13.2%	+0.3

Edad	Mayo III	Mayo IV	Dif
18-24	17.5%	13.2%	-4.3
25-39	15.1%	14.9%	-0.2
40 a más	9.8%	11.7%	+1.9


Sexo	Mayo III	Mayo IV	Dif
Hombre	13.4%	10.8%	-2.6
Mujer	12.3%	15.2%	+2.9

Comparación de intención de voto– Mayo III vs Mayo IV 2021

Si hoy fueran las elecciones y usted estuviera viendo la cédula de votación

¿por qué candidato votaría? SE LEEN OPCIONES. SE ROTAN LOS NOMBRES DE LOS DOS CANDIDATOS.

(SI EL ENCUESTADO DICE NINGUNO O QUE AÚN NO DECIDE, INSISTIR AMABLEMENTE DICIENDO: Por favor, recuerde que en la cédula tiene que marcar un nombre, votar en blanco o anular su voto. ¿Por quién votaría usted?)


Elio Javier Peralta Roque
DNI: 41361450
N° COESPE: 497



Aún no decide/ no precisa (6.3%)

Macrozona	Mayo III	Mayo IV	Dif
Lima Metropolitana	5.6%	4.7%	-0.9
Norte	5.5%	5.4%	-0.1
Centro	3.1%	11.3%	+8.2
Sur	3.1%	7.4%	+4.3
Oriente	7.6%	7.1%	-0.5

Ámbito	Mayo III	Mayo IV	Dif
Lima Metropolitana	5.6%	4.7%	-0.9
Perú urbano	3.5%	6.7%	+3.2
Perú rural	7.5%	8.0%	+0.5

Nivel socioeconómico	Mayo III	Mayo IV	Dif
NSE A/B	3.1%	2.5%	-0.6
NSE C	4.5%	5.2%	+0.7
NSE D/E	6.4%	8.5%	+2.1

Edad	Mayo III	Mayo IV	Dif
18-24	5.1%	6.3%	+1.2
25-39	4.3%	5.6%	+1.3
40 a más	5.6%	6.8%	+1.2

Sexo	Mayo III	Mayo IV	Dif
Hombre	3.3%	6.1%	+2.8
Mujer	6.9%	6.5%	-0.4

Metodología | Ficha técnica del estudio

Encuestas telefónicas


Elio Javier Peralta Roque
DNI: 41361450
N° COESPE: 497



La metodología de encuesta telefónica que utiliza Estudios de Opinión del IEP toma como marco muestral una selección aleatoria de números de celular, basado en las series de numeración de los servicios de telefonía móvil que proporciona el Ministerio de Transporte y Comunicaciones (MTC). Aquí se incluyen todos los proveedores de telefonía móvil del país y contienen el mismo número de dígitos que los números de celulares (9 dígitos), lo que permite obtener un poco más de 89 millones de combinaciones de números telefónicos posibles.

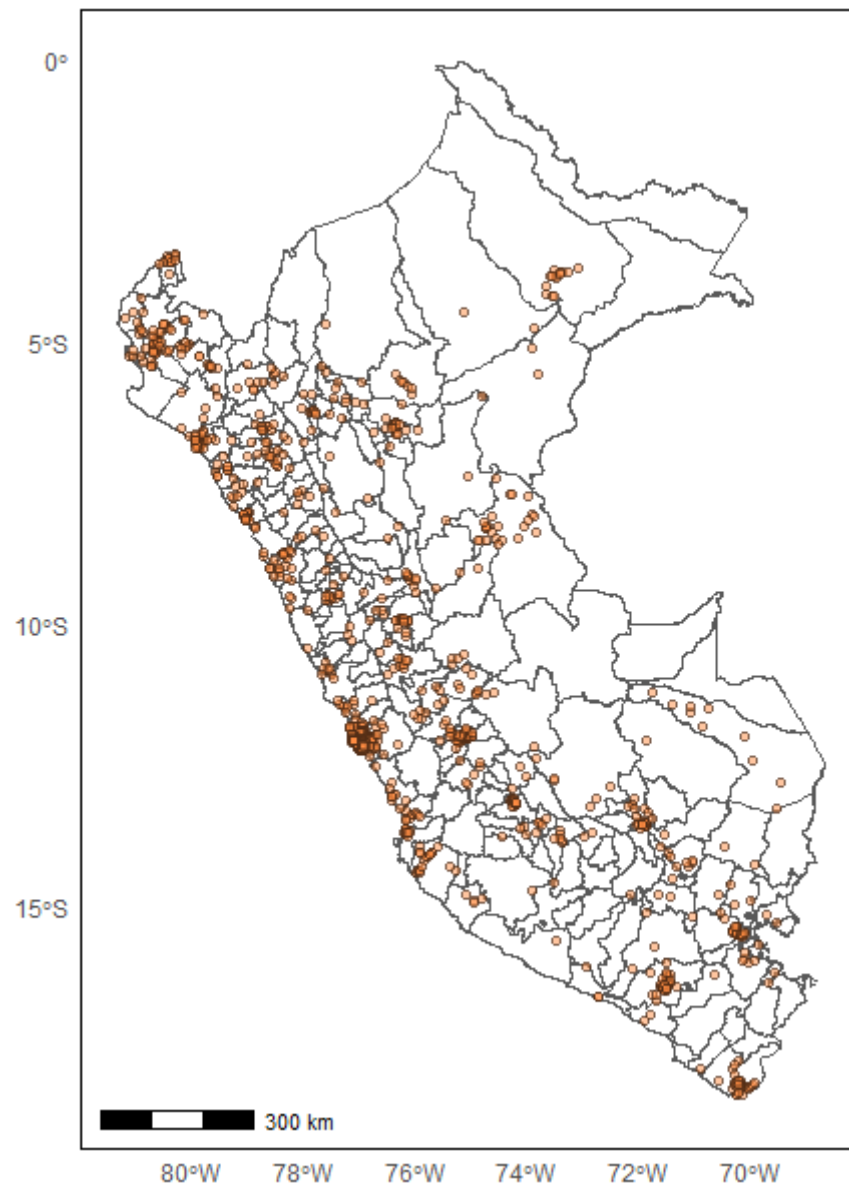
Para seleccionar el marco muestral se emplea un Software de Muestreo Telefónico (SMUT), creado exclusivamente para el IEP, el cual permite la generación de un marco muestral de números de celular de forma aleatoria a partir de las cabeceras asignadas a los operadores de telefonía móvil.

Según datos de ERESTEL 2019 y ENAHO 2020, más del 94% de hogares posee un celular, lo cual nos reafirma en que esta alternativa de encuesta es bastante buena.

La diferencia con un diseño muestral para una encuesta presencial es que en la encuesta presencial el muestreo es polietápico con selección de cuotas en la última etapa. En una encuesta telefónica el muestreo solo tiene una etapa, aleatoria. En la práctica, tanto en encuestas presenciales como telefónicas se hace un ejercicio de ponderación para corregir posibles sesgos, la ponderación debe ser mínima.

Una de las principales ventajas de la encuesta telefónica es su mayor cobertura y dispersión, que por temas de costo no se puede lograr con una encuesta presencial. La desventaja es que la encuesta telefónica no permite usar ayudas visuales (tarjetas, por ejemplo) y no debería durar más de 15 a 20 minutos para no cansar a la persona encuestada.

Distribución de la muestra de la encuesta de mayo IV de 2021



Elio Javier Peralta Roque
DNI: 41361450
N° COESPE: 497

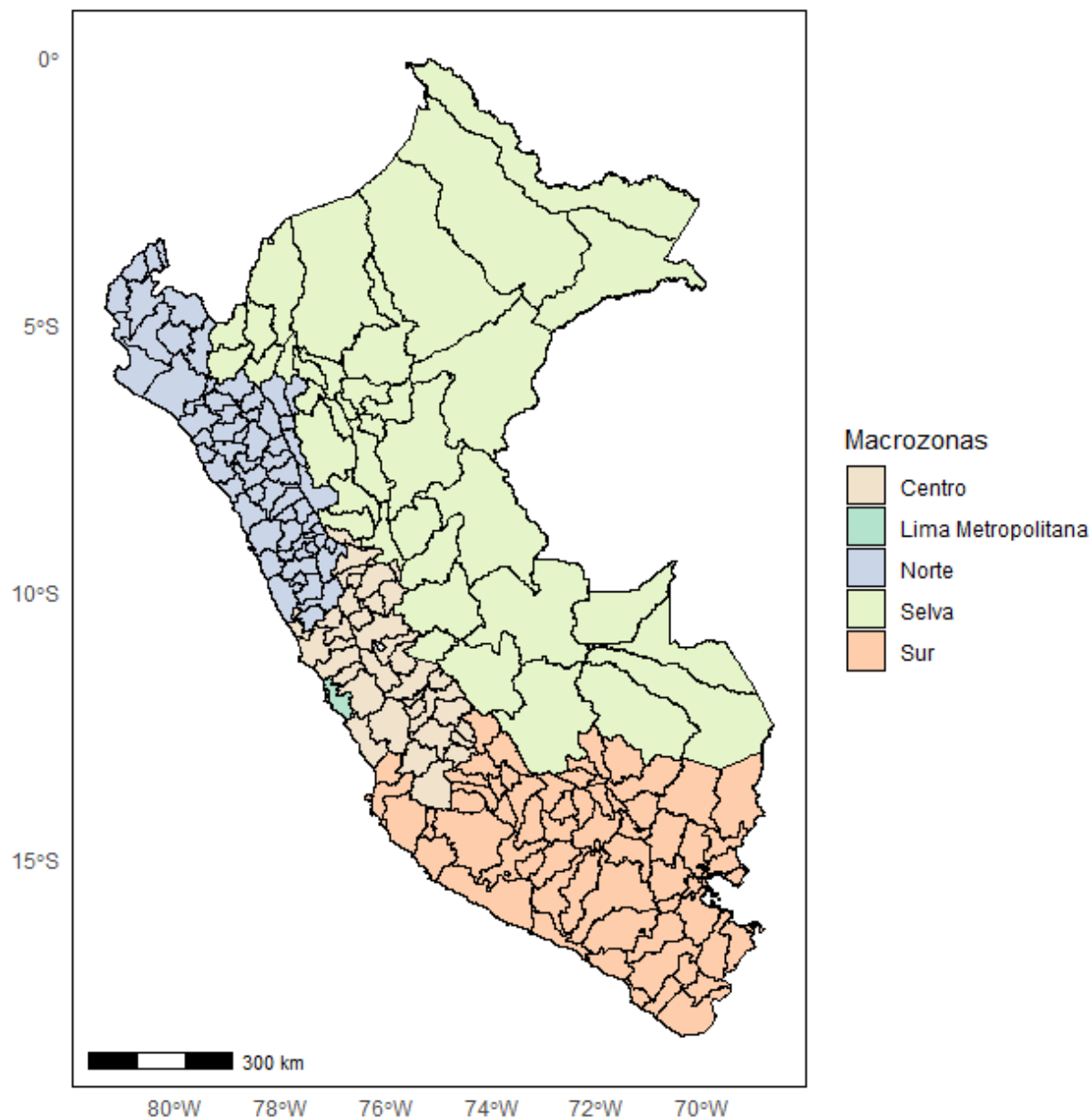


1227 personas entrevistadas en:

- 24 departamentos
- 137 provincias
- 387 distritos

Macrozonas¹⁶

Elio Javier Peralta Roque
DNI: 41361450
N° COESPE: 497



En las encuestas del IEP, la agrupación del territorio nacional en macrozonas se hace a partir de las **provincias**. Por ejemplo, hay provincias que pueden pertenecer a un departamento de centro o sur pero que por clasificación provincial son consideradas dentro de la macrozona selva, como La Convención en Cusco. A continuación se muestra el porcentaje de población electoral que tiene cada una de las macrozonas presentadas.

Macrozona	Población electoral	%
Lima Metropolitana	8383077	34.5%
Norte	5774594	23.8%
Sur	4812789	19.8%
Selva	2961010	12.2%
Centro	2359451	9.7%
Total	24290921	100%

Fuente: RENIEC. Padrón Electoral de las Elecciones Generales 2021.

<https://portales.reniec.gob.pe/web/estadistica/pelectoral>

Ficha técnica del estudio


Elio Javier Peralta Roque
DNI: 41361450
N° COESPE: 497



1. Nombre de la encuestadora

Instituto de Estudios Peruanos (IEP)

2. Número de partida asignado por el JNE

0393-REE/JNE – Resolución 1209-2018-DCGI/ JNE.

3. Financiación del estudio

Diario La República.

4. Objetivo del estudio

Recoger las opiniones de personas de 18 años a más, con DNI, en ámbito urbano y rural sobre política e intención de voto para la segunda vuelta de las Elecciones Generales de abril de 2021.

5. Tamaño de la población objeto de estudio

Se toma en cuenta la población a partir de 18 años: 24,290,921 personas que se contabilizan a partir del Padrón Electoral de las Elecciones Generales 2021. La distribución de la población objetivo por ámbito y nivel socioeconómico, así como por sexo y edad se presenta a continuación:

Ámbito	Nivel Socioeconómico a/	Población mayor de 18 años	%
Lima Metropolitana (urbana)	Lima Metropolitana A	333,621	1.4%
	Lima Metropolitana B	2,003,837	8.2%
	Lima Metropolitana C	3,790,026	15.6%
	Lima Metropolitana D	1,852,509	7.6%
	Lima Metropolitana E	398,037	1.6%
Resto urbano		10,700,914	44.1%
Rural		5,211,977	21.5%
Total		24,290,921	100%

Fuente: RENIEC. Padrón Electoral de las Elecciones Generales 2021.

a/ Fuente NSE: APEIM 2020

Sexo	%
Hombre	49.8%
Mujer	50.2%
Total	100%


Fuente: RENIEC. Padrón Electoral de las Elecciones Generales 2021.

Rango de edad*	%
18 a 24 años	16.1%
25 a 39 años	33.9%
40 a más años	50.0%
Total	100%

Fuente: RENIEC. Población identificada con DNI 2020.

(*) En el Padrón 2021 no contamos con la información de la población electoral en edades simples, por tal razón usamos la fuente de RENIEC de 2020 para este caso del cálculo de grupos de edad.

Ficha técnica del estudio


Elio Javier Peralta Roque
DNI: 41361450
N° COESPE: 497



IEP
INSTITUTO DE
ESTUDIOS
PERUANOS

6. Tamaño de la muestra

La muestra para esta medición tuvo 1227 entrevistados y se distribuyó de la siguiente manera:

Ámbito	NSE	Muestra mayo IV 2021	
		Total	%
Lima Metropolitana	NSE A/B	196	16.0%
	NSE C	146	11.9%
	NSE D/E	81	6.6%
Resto Urbano		631	51.4%
Rural		173	14.1%
Total		1227	100.0%

Fuente: IEP- Estudios de Opinión. Medición mayo IV 2021.

Sexo	Muestra mayo IV 2021	%
Hombre	617	50.3%
Mujer	610	49.7%
Total	1217	100.0%

Fuente: IEP- Estudios de Opinión. Medición mayo IV 2021.

Rango de edad	Muestra mayo IV 2021	%
18 a 24 años	201	16.4%
25 a 39 años	437	35.6%
40 a más años	589	48.0%
Total	1227	100.0%

Fuente: IEP- Estudios de Opinión. Medición mayo IV 2021.

7. Margen de error

Los resultados del presente estudio tienen un error máximo estimado de ± 2.8 pts. para los resultados a nivel nacional.

8. Nivel de confianza

Los resultados del estudio tienen un nivel de confianza de 95% considerando una varianza máxima en las proporciones poblacionales ($p=q=0.5$).

9. Nivel de representatividad provincial

1227 entrevistados distribuidos en 24 departamentos, 137 provincias y 387 distritos; con un nivel de representatividad provincial de 93.7%.

10. Tipo de muestreo aplicado

Muestreo probabilístico con método de selección aleatoria en una sola etapa. Utiliza un marco muestral de números de celulares (construido a partir de cabeceras de operadores de móviles que toma como fuente el Ministerio de Transportes y Comunicaciones, 2019). Se realizan llamadas aleatoriamente. Si el número seleccionado acepta y realiza la encuesta en su totalidad, se considera como encuesta efectiva, si la encuesta es rechazada o queda a medio terminar, el software selecciona aleatoriamente otro número.

Etapa	Unidad de muestreo	Unidad informante	Tipo de Selección
1	Número de celular	Persona de 18 años a más, con DNI	Probabilístico. Aleatorio

11. Puntos de muestreo

Lima Metropolitana, Perú urbano, Perú rural. Mayor detalle de los departamentos, provincias y distritos en los que se aplicaron encuestas se colocan en las siguientes diapositivas.

12. Fecha de campo

Del 27 al 28 de mayo de 2021.

13. Página web

www.iep.org.pe

Ficha ¹⁹técnica del estudio

Elio Javier Peralta Roque
DNI: 41361450
N° COESPE: 497



Departamentos, provincias y distritos de la muestra (I)

Dpto.	Provincia	Distrito	
Amazonas	Chachapoyas	Balsas, Chachapoyas	
	Bagua	Bagua, Copallín	
	Bongará	Jazán, Jumbilla	
	Luya	Luya, Santo Tomás	
	Rodríguez de Mendoza	Mariscal Benavides, Omia	
	Utcubamba	Bagua Grande	
	Áncash	Huaraz	Huanchay, Huaraz, Independencia,
Bolognesi		Aquia, Chiquián	
Carhuaz		Marcará	
Carlos Fermín Fitzcarrald		San Luis	
Casma		Casma	
Huarmey		Huarmey	
Pallasca		Conchucos, Santa Rosa, Tauca	
Pomabamba		Pomabamba	
Santa		Chimbote, Nuevo Chimbote, Nepeña, Santa	
Sihuas		Huayllabamba	
Yungay		Yungay	
Apurímac		Abancay	Abancay, Pichirhua
		Andahuaylas	Andahuaylas, Turpo
	Chincheros	Chincheros, Ongoy	
Arequipa	Arequipa	Arequipa, Alto Selva Alegre, Cayma, Cerro Colorado, Characato, Chiguata, Jacobo Hunter, José Luis Bustamante Y Rivero, La Joya, Mariano Melgar, Miraflores, Paucarpata, Sachaca, Socabaya, Yanahuara, Yarabamba, Yura	
		Camaná	José María Quimper, Ocoña
		Caravelí	Cahuacho
		Caylloma	Achoma, Caylloma, Majes
		Islay	Mollendo

Dpto.	Provincia	Distrito		
Ayacucho	Huamanga	Andres Avelino Cáceres Dorregaray, Ayacucho, Carmen Alto, Jesús Nazareno, San Juan Bautista		
		Cangallo	Cangallo	
		Huanta	Huanta, Llochegua, Sivia	
		Lucanas	Puquio	
		Parinacochas	Coracora	
		Víctor Fajardo	Colca, Sarhua	
		Vilcas Huamán	Vilcas Huamán	
		Cajamarca	Cajamarca	Cajamarca, Encañada, Los Baños del Inca, Matara
			Cajabamba	Cajabamba
			Celendín	La Libertad de Pallán
Chota	Chota, Chalarmarca, Cochabamba, Lajas			
Cutervo	Santo Domingo de La Capilla			
Hualgayoc	Hualgayoc			
Jaén	Bellavista, Jaén, Santa Rosa, Pomahuaca			
San Ignacio	La Coipa			
San Miguel	Catilluc, El Prado, San Miguel			
San Pablo	Tumbadén			
Santa Cruz	Pulán			
Cusco	Cusco	Cusco, San Jerónimo, Santiago, San Sebastián, Wanchaq		
	Acomayo	Acopia, Sangarara		
	Calca	Calca, Lares, San Salvador, Pisac		
	Canas	Checca		
	Canchis	Combapata, Sicuani		
	Chumbivilcas	Santo Tomás		
	Espinar	Condorama, Coporaque, Espinar		
	La Convención	Kimbiri, Ocobamba, Santa Teresa, Pichari, Vilcabamba,		
	Quispicanchi	Urcos		
	Urubamba	Chinchero, Urubamba		
	Huancavelica	Huancavelica	Ascensión, Palca, Huayllahuara, Huancavelica	
		Tayacaja	Pampas	

Dpto.	Provincia	Distrito
Huánuco	Huánuco	Amarilis, Huánuco, Pillco Marca
	Ambo	Ambo
	Dos de Mayo	La Unión
	Huamalés	Jacas Grande, Monzón, Miraflores
	Leoncio Prado	Mariano Damaso Beraún, Luyando, Rupa-Rupa,
	Puerto Inca	Tournavista
	Yarowilca	Aparicio Pomares, Chavinillo, Pampamarca
Ica	Ica	Ica, Parcona, Subtanjalla, Salas, San José de los Molinos, Santiago
	Chincha	Alto Laran, Chincha Alta, Grocio Prado, Sunampe, Tambo de Mora
	Nazca	Nazca, Vista Alegre
	Pisco	Pisco, San Clemente, San Andrés, Túpac Amaru Inca
Junín	Huancayo	Chilca, Chupuro, El Tambo, Huancayo, Pilcomayo, San Agustín, Saño, Pariahuanca Quilcas
	Concepción	Concepción, Mito, Orcotuna, San José de Quero
	Chanchamayo	Chanchamayo, San Ramón, Pichanaqui, Perené
	Jauja	Jauja, San Lorenzo, Yauli
	Satipo	Mazamari, Río Tambo, Satipo
	Tarma	Palca, San Pedro de Cajas, Tarma
	Yauli	La Oroya, Santa Rosa De Sacco

Ficha técnica del estudio

Elio Javier Peralta Roque
DNI: 41361450
N° COESPE: 497



Departamentos, provincias y distritos de la muestra (II)

Dpto.	Provincia	Distrito
La Libertad	Trujillo	El Porvenir, Florencia de Mora, La Esperanza, , Moche, Salaverry, Trujillo, Victor Larco Herrera
	Ascope	Ascope, Ch ocope, Casa Grande, Paiján,, Santiago de Cao,
	Bolívar	Condormarca
	Chepén	Chepén, Pacanga, Pueblo Nuevo
	Pacasmayo	Guadalupe, Pacasmayo, San Pedro de Lloc
	Pataz	Parcoy
	Sánchez Carrión	Huamachuco
	Santiago de Chuco	Quiruvilca
	Gran Chimú	Cascas
	Virú	Guadalupe
Lambayeque	Chiclayo	Chiclayo, José Leonardo Ortiz, Santa Rosa, La Victoria, Monsefú, Oyotun, Patapo, Pimentel, Reque, Tumán
	Ferreñafe	Ferreñafe, Pueblo Nuevo
	Lambayeque	Jayanca, Lambayeque, Mórrope, Motupe, Olmos, Salas, San José
Lima	Prov. Const. del Callao	Callao, Bellavista, Carmen de La Legua Reynoso, La Perla, Ventanilla,
	Lima	Lima (cercado), Ancón, Ate, Barranco, Breña,, Carabayllo, Chaclacayo, Chorrillos, Cieneguilla, Comas, El Agustino, Independencia, Jesús María, La Molina, La Victoria, Lince, Los Olivos, Lurigancho (Chosica), Lurín, Magdalena del Mar, Miraflores, Pachacámac, Pueblo Libre, Puente Piedra, Punta Hermosa, Rímac, San Borja, San Isidro, San Juan de Lurigancho, San Juan de Miraflores, San Luis, San Martín De Porres, San Miguel, Santa Anita, Santa Rosa, Santiago De Surco, Surquillo, Villa El Salvador, Villa María del Triunfo
	Barranca	Barranca, Supe
	Cañete	Asia, Cerro Azul, Chilca, Imperial, San Vicente de Cañete, San Luis
	Huaral	Atavillos Bajo, Chancay, Huaral
	Huarocharí	Huarocharí, San Antonio, San Mateo de Otao, San Pedro de Casta
	Huaura	Huacho, Huaura, Vegeta

Dpto.	Provincia	Distrito	
Loreto	Maynas	Belén, Iquitos, San Juan Bautista	
	Alto Amazonas	Yurimaguas	
	Loreto	Nauta, Urarinas	
	Requena	Requena	
	Ucayali	Contamana, Sarayacu	
	Datem del Marañón	Manseriche	
	Madre de Dios	Tambopata	Tambopata
Manu		Fitzcarrald	
Moquegua	General Sánchez Cerro	Yunga	
Pasco	Pasco	Chaupimarca, Huayllay, San Francisco de Asis de Yarusyacán, Simón Bolívar, Tinyahuarco, Yanacancha	
		Daniel Alcides Carrión	Paucar, Yanahuanca
		Oxapampa	Oxapampa, Villa Rica
Piura	Piura	Castilla, La Unión, Las Lomas, La Arena, Piura, Tambo Grande, Veintisés de Octubre,	
	Ayabaca	Jilili, Paimas	
	Huancabamba	Canchaque, Huarmaca, San Miguel de el Faique	
	Morropón	Buenos Aires, Chulucanas	
	Paita	Paita	
	Sullana	Bellavista, Ignacio Escudero, Marcavelica, Miguel Checa, Sullana,	
Talara	Los Órganos, Pariñas		
Sechura	Bellavista de La Unión, Bernal		

Dpto.	Provincia	Distrito
Puno	Puno	Capachica, Chucuito, Puno
	Azángaro	Azángaro, Asillo
	Carabaya	Macusani, Usicayos
	El Collao	Ilave
	Huancané	Vilque Chico
	Lampa	Lampa
	Melgar	Ayaviri
	Moho	Moho
	San Román	Juliaca, San Miguel
	San Martín	Moyobamba
Bellavista		Huallaga
El Dorado		San José de Sisa
Lamas		Lamas, Zapatero
Mariscal Cáceres		Campanilla, Huicungo
Picota		Pucacaca
Rioja		Elias Soplin Vargas, Nueva Cajamarca, Rioja
San Martín	San Martín	Chazuta, Juan Guerra, La Banda de Shilcayo, Tarapoto, Morales
	Tocache	Uchiza
	Tacna	Alto de La Alianza, Coronel Gregorio Albarracin Lanchip, Tacna
Tacna	Jorge Basadre	Ite
	Tumbes	Corrales, La Cruz, Tumbes, Pampas de Hospital
Tumbes	Zarumilla	Papayal, Zarumilla
	Ucayali	Coronel Portillo
Padre Abad		Irazola, Padre Abad