

# Anexo 10: Resultados IEP Informe de Opinión – Abril I 2021 Intención de voto- Elecciones Generales 2021

Encuesta telefónica a nivel nacional

  
Elio Javier Peralta Roque  
DNI: 41361450  
N° COESPE: 497



Lima, abril 2021

Foto: La República

# Intención de voto- Elecciones Generales 2021

## Consideraciones metodológicas

  
Elio Javier Peralta Roque  
DNI: 41361450  
N° COESPE: 497



La pregunta de intención de voto se realizó de manera **asistida**, es decir, leyendo una lista de los candidatos presidenciales. De la misma manera, se realizó la pregunta de intención de voto para el Congreso, leyendo la lista de partidos habilitados para la actual elección. La metodología de encuesta telefónica no permite el uso de materiales visuales, como una tarjeta con todos los nombres de candidatos o de los partidos, por lo que se recurre a la lectura de los mismos.

Al ser una lista de más de 10 opciones, el encuestado puede olvidar el nombre que se le leyó al inicio (problema de recordación). Se trata de compensar este efecto programando en el software (Survey to Go) que los nombres aparezcan en diferente orden, de manera **aleatoria**, con el fin de no dar preferencia a ningún candidato. La misma dinámica se aplica para la lectura de los partidos políticos en la pregunta de intención de voto para el Congreso. Las categorías (respuestas): Ninguno, no sabe o no precisa y no iría a votar, no se leen a la persona encuestada.

A diferencia de meses anteriores, en la pregunta se le pide a la persona ponerse en la situación de estar **frente a la cédula de votación**, recordándole que solo puede escoger un nombre, votar en blanco o anular su voto. Este mismo criterio se aplicó para la pregunta de intención de voto para el Congreso. En el caso de que la persona insistiera con respuestas de tipo “Ninguno” o “Aún no decido”, se le aplicaba una repregunta recordándole las opciones disponibles en la cédula, con el fraseo que figura a continuación:

***"Si hoy fueran las elecciones y usted estuviera viendo la cédula de votación ¿por qué candidato o candidata a presidente votaría? Le leeré la lista de candidatos, recuerde que solo puede escoger un nombre o votar blanco o anular su voto".***

**(SI EL ENCUESTADO DICE NINGUNO O QUE NO SABE AÚN, INSISTIR AMABLEMENTE DICIENDO: Por favor, recuerde que en la cédula tiene que marcar un nombre, votar en blanco o anular su voto. ¿Por qué candidato o candidata a presidente votaría?)**

# Elecciones Presidenciales 2021.















## Evolución de intención de voto- Primeros siete candidatos

  
Elio Javier Peralta Roque  
DNI: 41361450  
N° COESPE: 497



Si hoy fueran las elecciones y usted estuviera viendo la cédula de votación ¿por qué candidato o candidata a presidente votaría? Le leeré la lista de candidatos, recuerde que solo puede escoger un nombre o votar blanco o anular su voto- **SE LEEN OPCIONES. SE ROTA EL ORDEN DE PRESENTACIÓN DE LOS CANDIDATOS.**

(SI EL ENCUESTADO DICE NINGUNO O QUE NO SABE AÚN, INSISTIR AMABLEMENTE DICIENDO: Por favor, recuerde que en la cédula tiene que marcar un nombre, votar en blanco o anular su voto. ¿Por qué candidato o candidata a presidente votaría?)

		Dic-20	Ene-21	Feb-21	Mar-21 I	Mar-21 II	Abr-21
Keiko Fujimori	 	7.7%	6.7%	8.1%	7.2%	7.9%	9.8%
Hernando de Soto	 	4.1%	5.6%	4.2%	5.7%	8.5%	9.8%
Rafael López Aliaga	 	0.2%	2.4%	7.6%	9.5%	9.7%	8.4%
Yonhy Lescano	 	4.5%	7.1%	11.3%	13.9%	11.4%	8.2%
Verónica Mendoza	 	9.1%	8.2%	8.9%	7.0%	9.6%	7.3%
Pedro Castillo	 	0.8%	2.3%	2.4%	3.5%	4.3%	6.6%
George Forsyth	 	14.7%	13.3%	8.1%	6.8%	8.2%	5.7%

\*Hasta la medición de marzo I, la pregunta se aplicó así: Le leeré la lista de candidatos a presidente para las próximas elecciones de abril, por favor, dígame ¿por qué candidato o candidata votaría para presidente?

Base abril 2021: Total de entrevistados - Nacional (1215)

# Elecciones Presidenciales 2021.

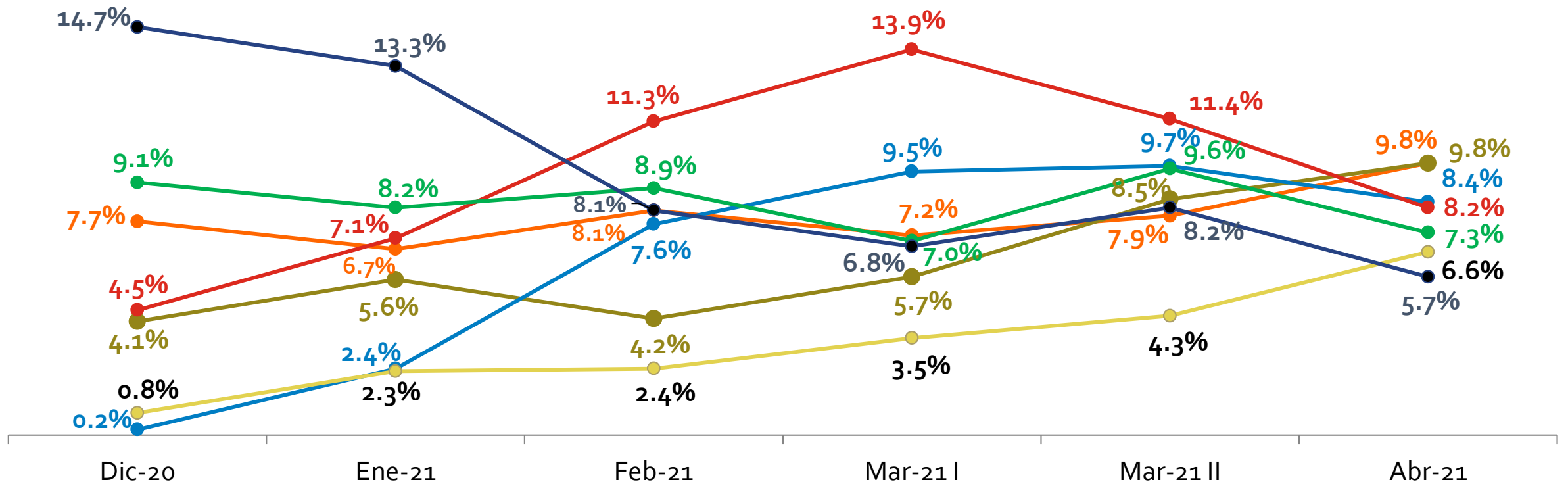
## Evolución de intención de voto- Primeros siete candidatos

Elio Javier Peralta Roque  
DNI: 41361450  
N° COESPE: 497



Si hoy fueran las elecciones y usted estuviera viendo la cédula de votación ¿por qué candidato o candidata a presidente votaría? Le leeré la lista de candidatos, recuerde que solo puede escoger un nombre o votar blanco o anular su voto- **SE LEEN OPCIONES. SE ROTA EL ORDEN DE PRESENTACIÓN DE LOS CANDIDATOS.**

(SI EL ENCUESTADO DICE NINGUNO O QUE NO SABE AÚN, INSISTIR AMABLEMENTE DICIENDO: Por favor, recuerde que en la cédula tiene que marcar un nombre, votar en blanco o anular su voto. ¿Por qué candidato o candidata a presidente votaría?)



Hasta la medición de marzo I, la pregunta se aplicó así: Le leeré la lista de candidatos a presidente para las próximas elecciones de abril, por favor, dígame ¿por qué candidato o candidata votaría para presidente?

Base abril 2021: Total de entrevistados - Nacional (1215)

# Intención de voto- Elecciones Presidenciales 2021.

## Comparativo marzo II 2021 vs abril 2021.

Elio Javier Peralta Roque  
DNI: 41361450  
N° COESPE: 497

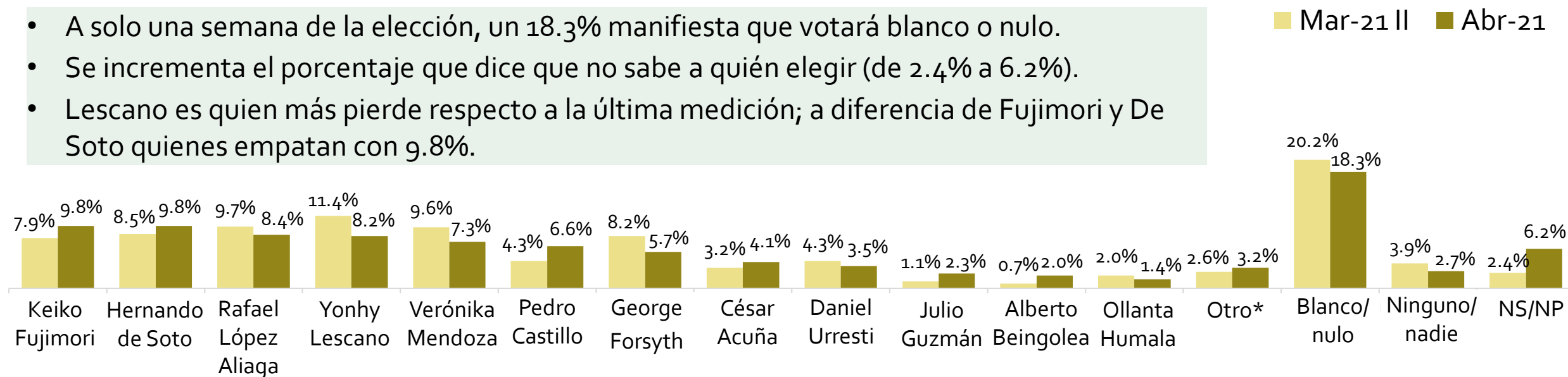


### RESPUESTAS ASISTIDAS

Si hoy fueran las elecciones y usted estuviera viendo la cédula de votación ¿por qué candidato o candidata a presidente votaría? Le leeré la lista de candidatos, recuerde que solo puede escoger un nombre o votar blanco o anular su voto- **SE LEEN OPCIONES. SE ROTA EL ORDEN DE PRESENTACIÓN DE LOS CANDIDATOS.**

**(SI EL ENCUESTADO DICE NINGUNO O QUE NO SABE AÚN, INSISTIR AMABLEMENTE DICHIENDO: Por favor, recuerde que en la cédula tiene que marcar un nombre, votar en blanco o anular su voto. ¿Por qué candidato o candidata a presidente votaría?)**

- A solo una semana de la elección, un 18.3% manifiesta que votará blanco o nulo.
- Se incrementa el porcentaje que dice que no sabe a quién elegir (de 2.4% a 6.2%).
- Lescano es quien más pierde respecto a la última medición; a diferencia de Fujimori y De Soto quienes empatan con 9.8%.



### Diferencia Marzo I vs. Abril

+1.9   +1.3   -1.3   **-3.2**   -2.3   +2.3   -2.5   +0.9   -0.8   +1.2   +1.3   -0.6   +0.6   -1.9   -1.2   **+3.8**

\*Otros abril: Daniel Salaverry (1.4%), Marco Arana (0.6%), José Vega (0.5%), Ciro Gálvez (0.4%), Rafael Santos (0.2%), Andrés Alcántara (0.1%).  
No iría a votar (0.4%).

Base abril 2021: Total de entrevistados - Nacional (1215)  
El total puede sumar más de 100% por efectos de redondeo

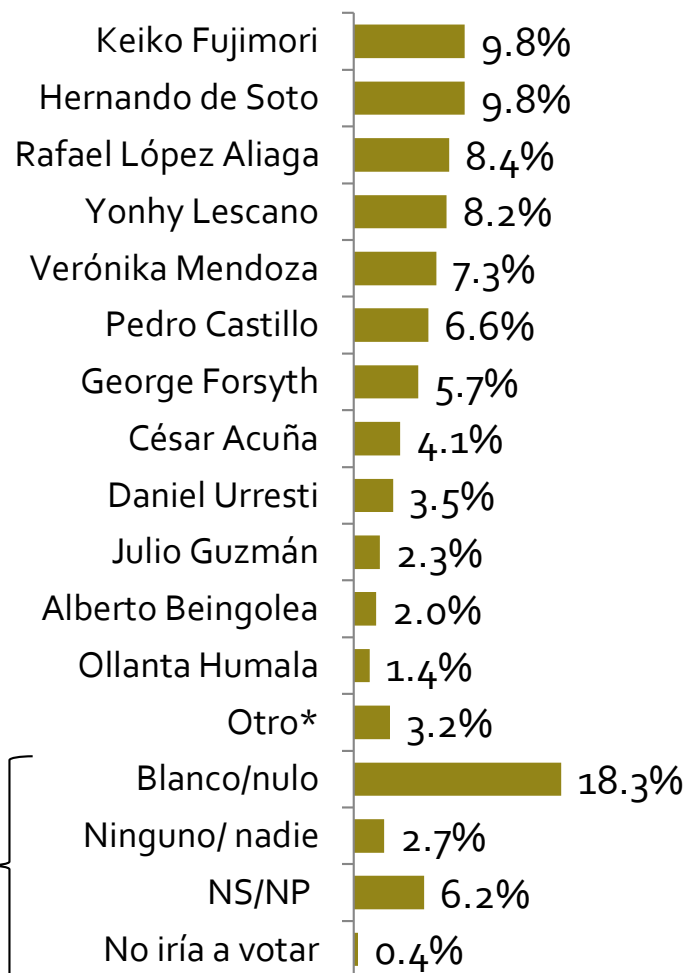
# Intención de voto- Elecciones Presidenciales 2021

Si hoy fueran las elecciones y usted estuviera viendo la cédula de votación ¿por qué candidato o candidata a presidente votaría? Le leeré la lista de candidatos, recuerde que solo puede escoger un nombre o votar blanco o anular su voto- **SE LEEN OPCIONES.**

  
Elio Javier Peralta Roque  
DNI: 41361450  
N° COESPE: 497



## TOTAL NACIONAL



Ámbito			Macro zona				
Lima Met.	Perú urbano	Perú rural	Lima Met.	Norte	Centro	Sur	Oriente
10.5%	8.6%	11.2%	<b>10.5%</b>	<b>14.9%</b>	<b>9.2%</b>	3.1%	<b>9.5%</b>
<b>14.5%</b>	<b>9.0%</b>	3.8%	<b>14.5%</b>	7.9%	7.9%	8.3%	3.9%
<b>11.8%</b>	7.8%	4.4%	<b>11.8%</b>	7.2%	6.9%	5.6%	7.2%
6.1%	9.7%	8.5%	6.1%	5.6%	7.2%	<b>12.2%</b>	<b>13.9%</b>
6.8%	7.5%	7.5%	6.8%	4.1%	3.9%	<b>13.2%</b>	8.1%
2.7%	<b>8.4%</b>	<b>9.3%</b>	2.7%	5.1%	<b>10.4%</b>	<b>15.3%</b>	3.7%
6.7%	5.3%	4.6%	<b>6.7%</b>	4.9%	<b>7.4%</b>	2.3%	<b>8.2%</b>
2.2%	<b>4.9%</b>	5.4%	2.2%	<b>9.0%</b>	2.0%	1.6%	<b>5.4%</b>
<b>5.0%</b>	2.2%	3.6%	<b>5.0%</b>	3.1%	2.7%	1.1%	4.3%
2.2%	2.9%	1.4%	2.2%	2.9%	1.8%	1.5%	3.5%
2.2%	2.1%	1.3%	2.2%	1.7%	2.7%	2.4%	0.5%
1.0%	0.8%	<b>3.4%</b>	1.0%	1.0%	0.8%	<b>3.6%</b>	0.5%
2.2%	4.3%	2.8%	2.2%	2.7%	6.5%	3.7%	4.1%
17.8%	17.9%	20.0%	17.8%	21.0%	23.4%	15.5%	15.0%
2.1%	2.8%	3.1%	2.1%	0.8%	<b>5.3%</b>	<b>3.8%</b>	<b>3.8%</b>
5.9%	5.3%	8.8%	5.9%	<b>7.9%</b>	2.0%	6.2%	<b>7.6%</b>
0.4%	0.2%	1.0%	0.4%	0.3%	-	0.7%	0.9%

\*Otros abril: Daniel Salaverry (1.4%), Marco Arana (0.6%), José Vega (0.5%), Ciro Gálvez (0.4%), Rafael Santos (0.2%), Andrés Alcántara (0.1%).

 Diferencia significativa  
Base abril 2021: Total de entrevistados - Nacional (1215)  
El total puede sumar más de 100% por efectos de redondeo

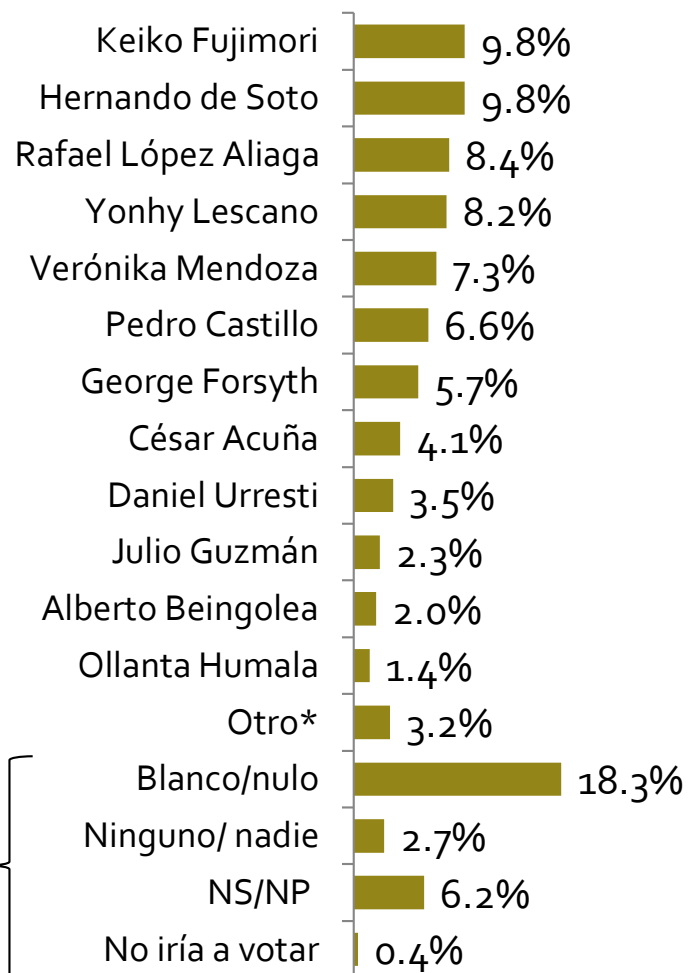
# Intención de voto- Elecciones Presidenciales 2021

Si hoy fueran las elecciones y usted estuviera viendo la cédula de votación ¿por qué candidato o candidata a presidente votaría? Le leeré la lista de candidatos, recuerde que solo puede escoger un nombre o votar blanco o anular su voto- **SE LEEN OPCIONES.**

  
Elio Javier Peralta Roque  
DNI: 41361450  
N° COESPE: 497



## TOTAL NACIONAL



Sexo		Edad			Nivel Socioeconómico		
Hombre	Mujer	18 a 24	25 a 39	40 a +	NSE A/B	NSE C	NSE D/E
9.1%	10.6%	6.6%	9.0%	11.5%	6.0%	8.8%	11.9%
10.1%	9.5%	18.0%	9.7%	7.2%	20.2%	14.4%	3.0%
10.3%	6.6%	4.3%	9.0%	9.4%	9.7%	11.7%	5.9%
8.9%	7.5%	6.6%	6.4%	9.9%	7.3%	8.9%	8.1%
8.2%	6.4%	8.0%	7.4%	7.0%	13.9%	5.3%	6.1%
8.3%	5.0%	4.0%	8.0%	6.6%	3.1%	7.2%	7.6%
6.9%	4.4%	9.1%	5.8%	4.5%	7.1%	4.7%	5.7%
3.7%	4.4%	6.8%	4.6%	2.8%	1.8%	3.2%	5.4%
4.8%	2.2%	2.8%	2.3%	4.5%	2.7%	4.6%	3.1%
1.3%	3.3%	1.6%	3.3%	2.0%	6.3%	1.4%	1.5%
2.0%	2.0%	2.5%	2.4%	1.5%	3.6%	1.8%	1.5%
1.3%	1.6%	2.5%	0.7%	1.6%	0.3%	1.0%	2.1%
3.6%	2.9%	2.0%	3.6%	3.4%	1.8%	3.1%	3.9%
14.2%	22.4%	20.3%	20.9%	15.9%	13.0%	16.4%	21.5%
2.3%	3.0%	1.0%	1.4%	4.1%	0.5%	2.7%	3.4%
4.6%	7.9%	3.5%	5.8%	7.4%	2.7%	4.6%	8.6%
0.5%	0.4%	0.5%	-	0.7%	-	0.4%	0.7%

\*Otros abril: Daniel Salaverry (1.4%), Marco Arana (0.6%), José Vega (0.5%), Ciro Gálvez (0.4%), Rafael Santos (0.2%), Andrés Alcántara (0.1%).

 Diferencia significativa  
Base abril 2021: Total de entrevistados - Nacional (1215)  
El total puede sumar más de 100% por efectos de redondeo

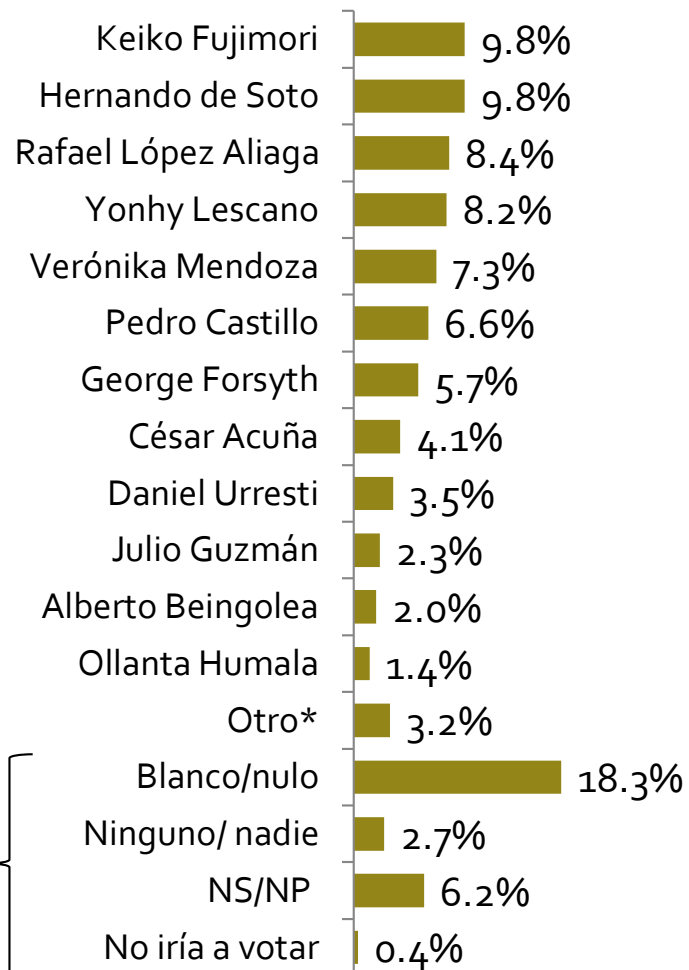
# Intención de voto- Elecciones Presidenciales 2021

Si hoy fueran las elecciones y usted estuviera viendo la cédula de votación ¿por qué candidato o candidata a presidente votaría? Le leeré la lista de candidatos, recuerde que solo puede escoger un nombre o votar blanco o anular su voto- **SE LEEN OPCIONES.**

  
Elio Javier Peralta Roque  
DNI: 41361450  
N° COESPE: 497



## TOTAL NACIONAL



Nivel educativo		Impacto de debates		Seguridad en el voto		
Básico	Superior	Sí tuvo	No tuvo	Está decidido	Podría cambiar	Aún no decide
11.8%	6.4%	10.0%	8.8%	11.9%	10.1%	3.7%
5.6%	17.2%	13.0%	9.8%	10.0%	16.4%	2.4%
6.9%	11.2%	3.1%	11.7%	11.0%	6.5%	3.5%
8.5%	7.6%	10.0%	7.8%	8.0%	11.3%	6.6%
5.7%	10.2%	11.2%	5.4%	9.2%	5.1%	3.6%
5.9%	7.9%	8.7%	5.6%	9.0%	5.3%	1.8%
6.0%	5.1%	7.4%	5.6%	5.3%	5.9%	6.5%
4.5%	3.2%	4.4%	3.7%	4.2%	4.4%	3.7%
4.0%	2.6%	2.1%	4.0%	4.8%	2.7%	1.1%
1.4%	4.1%	4.5%	1.8%	2.0%	4.0%	2.1%
1.2%	3.2%	5.4%	0.8%	1.8%	3.9%	0.4%
2.1%	0.2%	1.2%	1.1%	1.8%	1.7%	0.4%
3.5%	2.7%	4.2%	2.7%	3.4%	4.3%	1.4%
20.7%	14.1%	9.4%	21.6%	14.0%	11.5%	39.1%
3.3%	1.6%	2.1%	2.8%	1.3%	3.7%	4.4%
8.5%	2.3%	3.3%	6.4%	2.4%	3.2%	17.4%
0.5%	0.3%	-	0.4%	-	-	1.8%

\*Otros abril: Daniel Salaverry (1.4%), Marco Arana (0.6%), José Vega (0.5%), Ciro Gálvez (0.4%), Rafael Santos (0.2%), Andrés Alcántara (0.1%).

 Diferencia significativa  
Base abril 2021: Total de entrevistados - Nacional (1215)  
El total puede sumar más de 100% por efectos de redondeo



# Intención de voto- Elecciones Congressales 2021.

## Comparativo marzo II 2021 vs abril 2021.

  
Elio Javier Peralta Roque  
DNI: 41361450  
N° COESPE: 497



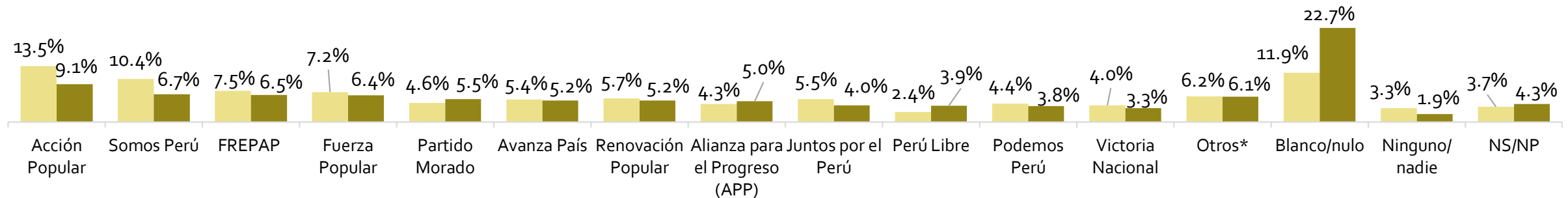
### RESPUESTAS ASISTIDAS

En las próximas elecciones de abril ¿por qué partido votaría para el Congreso? Le leeré la lista de partidos, recuerde que solo puede escoger un partido o votar blanco o anular su voto. **SE LEEN OPCIONES. SE ROTA EL ORDEN DE PRESENTACIÓN DE LOS PARTIDOS.**

**(SI EL ENCUESTADO DICE NINGUNO O QUE NO SABE AÚN, INSISTIR AMABLEMENTE DICIENDO: Por favor, recuerde que en la cédula tiene que marcar un partido, votar en blanco o anular su voto. ¿Por qué partido votaría para el Congreso?)**

- Se reduce el apoyo a Acción Popular y a Somos Perú.
- Aumenta considerablemente el voto en blanco o nulo (11.9% a 22.7%)

■ Mar-21 II ■ Abr-21



\*Otros abril: Partido Popular Cristiano (1.9%), Unión por el Perú (1.4%), Partido Nacionalista Peruano (1.0%), Frente Amplio (0.9%), Renacimiento Unido Nacional (0.4%), Democracia Directa (0.3%), Perú Patria Segura (0.2%), Contigo (0.0%). No iría a votar (0.3%).

Base abril 2021: Total de entrevistados - Nacional (1215)  
El total puede sumar más de 100% por efectos de redondeo

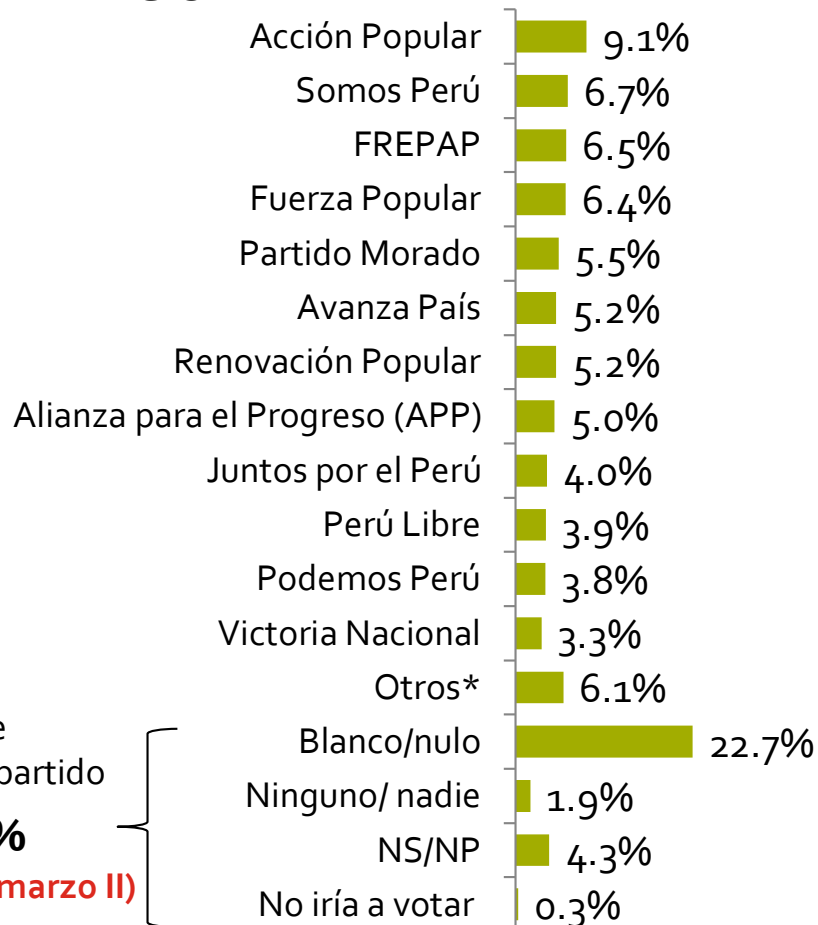
# Intención de voto- Elecciones Congressales 2021

En las próximas elecciones de abril ¿por qué partido votaría para el Congreso? Le leeré la lista de partidos, recuerde que solo puede escoger un partido o votar blanco o anular su voto. **SE LEEN OPCIONES.**

  
Elio Javier Peralta Roque  
DNI: 41361450  
N° COESPE: 497



## TOTAL NACIONAL



	Ámbito			Macro zona				
	Lima Met.	Perú urbano	Perú rural	Lima Met.	Norte	Centro	Sur	Oriente
Acción Popular	7.7%	10.4%	8.8%	7.7%	7.1%	10.5%	10.5%	<b>13.8%</b>
Somos Perú	6.8%	7.0%	6.0%	6.8%	7.6%	8.7%	6.1%	4.0%
FREPAP	5.4%	6.5%	8.3%	5.4%	5.3%	9.4%	8.4%	6.6%
Fuerza Popular	7.8%	5.9%	5.2%	<b>7.8%</b>	<b>7.9%</b>	5.6%	2.5%	6.4%
Partido Morado	5.9%	5.3%	5.4%	5.9%	7.2%	4.2%	4.0%	4.7%
Avanza País	<b>6.3%</b>	<b>6.1%</b>	1.8%	6.3%	3.2%	5.3%	5.8%	5.2%
Renovación Popular	<b>8.6%</b>	3.8%	2.3%	<b>8.6%</b>	4.9%	2.8%	1.8%	3.2%
Alianza para el Progreso (APP)	3.8%	5.5%	5.9%	3.8%	<b>9.8%</b>	3.8%	2.3%	4.6%
Juntos por el Perú	4.6%	3.2%	4.7%	4.6%	1.8%	0.8%	<b>8.4%</b>	2.2%
Perú Libre	0.8%	<b>5.2%</b>	<b>6.5%</b>	0.8%	2.6%	<b>10.1%</b>	<b>7.9%</b>	<b>3.9%</b>
Podemos Perú	4.3%	2.6%	5.2%	4.3%	3.3%	3.3%	3.2%	4.4%
Victoria Nacional	3.7%	3.8%	1.7%	3.7%	2.1%	2.3%	2.4%	<b>7.1%</b>
Otros*	6.2%	7.0%	4.9%	6.2%	5.3%	6.7%	5.0%	10.1%
Blanco/nulo	23.2%	21.6%	24.1%	23.2%	23.7%	23.4%	23.6%	16.9%
Ninguno/nadie	1.7%	2.1%	1.6%	1.7%	2.8%	-	1.0%	3.4%
NS/NP	2.4%	4.1%	<b>7.5%</b>	2.4%	5.2%	3.1%	<b>7.3%</b>	3.5%
No iría a votar	0.8%	-	-	0.8%	-	-	-	-

 Diferencia significativa

Base abril 2021: Total de entrevistados - Nacional (1215)  
El total puede sumar más de 100% por efectos de redondeo

\*Otros abril: Partido Popular Cristiano (1.9%), Unión por el Perú (1.4%), Partido Nacionalista Peruano (1.0%), Frente Amplio (0.9%), Renacimiento Unido Nacional (0.4%), Democracia Directa (0.3%), Perú Patria Segura (0.2%), Contigo (0.0%).

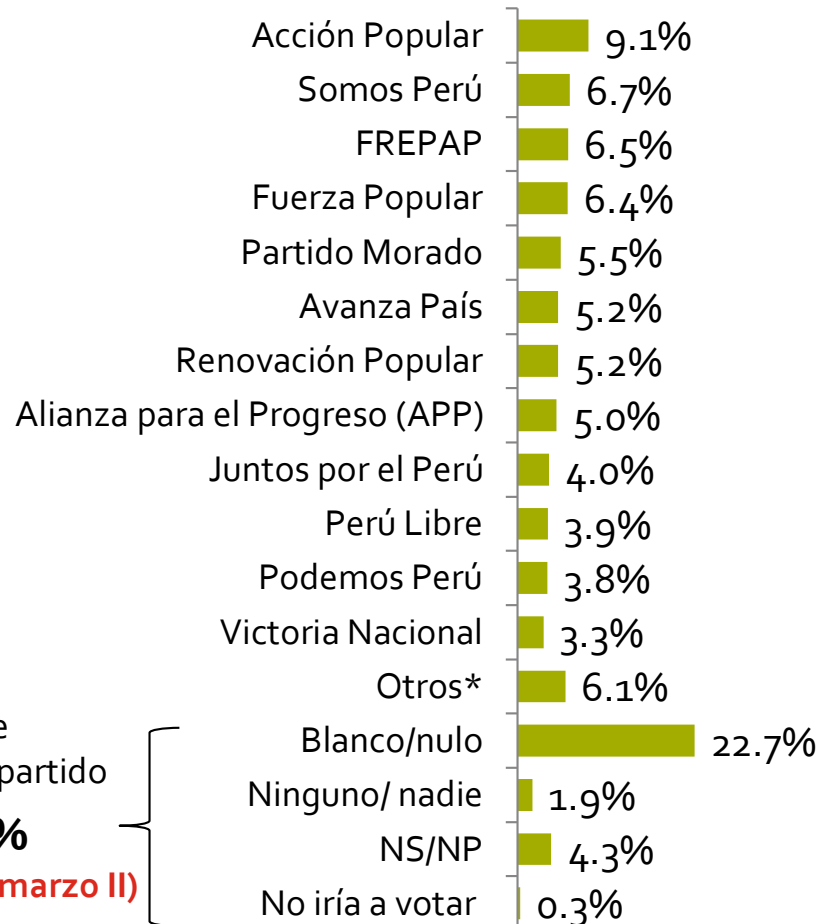
# Intención de voto- Elecciones Congressales 2021

En las próximas elecciones de abril ¿por qué partido votaría para el Congreso? Le leeré la lista de partidos, recuerde que solo puede escoger un partido o votar blanco o anular su voto. **SE LEEN OPCIONES.**

  
Elio Javier Peralta Roque  
DNI: 41361450  
N° COESPE: 497



## TOTAL NACIONAL



Sexo	Edad			Nivel Socioeconómico			Nivel educativo			
	Hombre	Mujer	18 a 24	25 a 39	40 a +	NSE A/B	NSE C	NSE D/E	Básico	Superior
Acción Popular	9.8%	8.4%	6.2%	9.4%	9.9%	10.7%	7.9%	9.3%	9.5%	8.4%
Somos Perú	5.5%	7.9%	3.8%	<b>8.1%</b>	6.7%	4.3%	6.7%	7.7%	7.7%	5.0%
FREPAP	6.9%	6.1%	5.0%	7.8%	6.2%	3.4%	5.6%	<b>8.2%</b>	7.3%	5.1%
Fuerza Popular	7.0%	5.8%	4.5%	5.3%	7.8%	4.4%	8.1%	6.1%	<b>7.5%</b>	4.5%
Partido Morado	5.4%	5.7%	<b>7.6%</b>	6.6%	4.1%	<b>9.8%</b>	5.7%	3.8%	4.9%	6.6%
Avanza País	5.7%	4.8%	<b>9.7%</b>	5.2%	3.8%	<b>12.6%</b>	<b>6.2%</b>	1.9%	2.6%	<b>9.9%</b>
Renovación Popular	5.5%	4.8%	2.9%	4.5%	6.3%	4.8%	<b>7.5%</b>	3.8%	3.9%	<b>7.4%</b>
Alianza para el Progreso (APP)	5.0%	5.1%	7.7%	4.7%	4.4%	3.2%	3.1%	<b>6.9%</b>	5.0%	5.1%
Juntos por el Perú	4.5%	3.5%	4.8%	4.1%	3.7%	<b>9.8%</b>	2.5%	2.8%	2.5%	<b>6.6%</b>
Perú Libre	4.8%	3.1%	2.7%	3.8%	4.4%	3.1%	1.6%	<b>5.7%</b>	3.3%	5.0%
Podemos Perú	4.7%	2.8%	2.5%	2.5%	5.0%	2.2%	<b>6.0%</b>	2.9%	4.6%	2.4%
Victoria Nacional	3.2%	3.4%	4.8%	3.1%	3.0%	<b>5.2%</b>	4.1%	2.1%	2.3%	<b>5.2%</b>
Otros*	7.1%	5.1%	6.8%	5.8%	6.4%	6.2%	6.8%	5.9%	6.5%	5.8%
Blanco/nulo	19.6%	<b>25.7%</b>	<b>26.9%</b>	<b>25.4%</b>	19.4%	15.8%	<b>23.2%</b>	<b>24.9%</b>	<b>25.1%</b>	18.4%
Ninguno/nadie	1.9%	1.8%	1.2%	0.6%	<b>3.0%</b>	1.7%	1.4%	2.2%	2.0%	1.6%
NS/NP	2.7%	<b>5.8%</b>	2.7%	3.3%	5.4%	3.1%	2.8%	5.6%	<b>5.1%</b>	2.7%
No iría a votar	0.5%	-	-	-	0.5%	-	<b>0.8%</b>	-	0.2%	0.3%

 Diferencia significativa

Base abril 2021: Total de entrevistados - Nacional (1215)

El total puede sumar más de 100% por efectos de redondeo

\*Otros abril: Partido Popular Cristiano (1.9%), Unión por el Perú (1.4%), Partido Nacionalista Peruano (1.0%), Frente Amplio (0.9%), Renacimiento Unido Nacional (0.4%), Democracia Directa (0.3%), Perú Patria Segura (0.2%), Contigo (0.0%).



# Metodología | Ficha técnica del estudio

# Encuestas telefónicas

  
Elio Javier Peralta Roque  
DNI: 41361450  
N° COESPE: 497



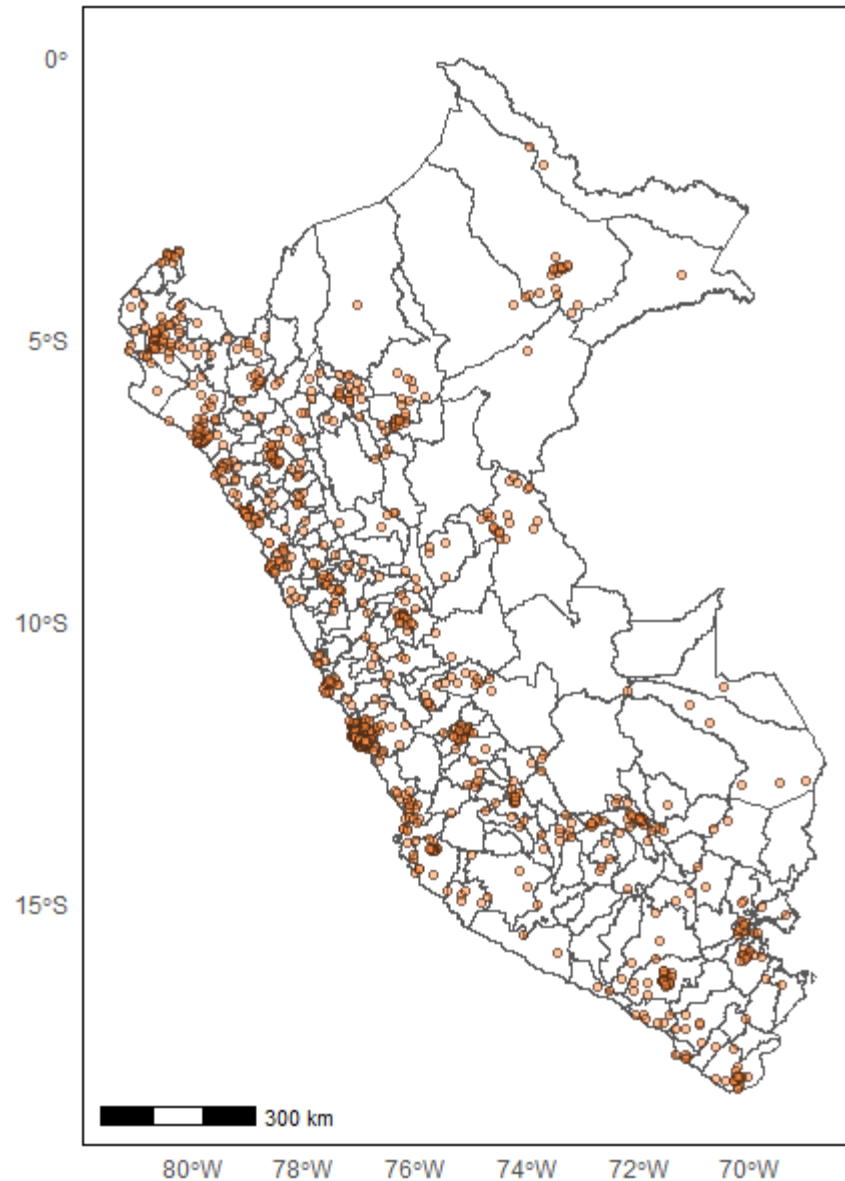
La metodología de encuesta telefónica que utiliza Estudios de Opinión del IEP toma como marco muestral una selección aleatoria de números de celular, basado en las series de numeración de los servicios de telefonía móvil que proporciona el Ministerio de Transporte y Comunicaciones (MTC). Aquí se incluyen todos los proveedores de telefonía móvil del país y contienen el mismo número de dígitos que los números de celulares (9 dígitos), lo que permite obtener un poco más de 89 millones de combinaciones de números telefónicos posibles.

Para seleccionar el marco muestral se emplea un Software de Muestreo Telefónico (SMUT), creado exclusivamente para el IEP, el cual permite la generación de números de celular de forma aleatoria a partir de las cabeceras asignadas a cada operador de telefonía móvil (Movistar, Claro, Entel y Bitel), de modo que el resultado es proporcional a la cuota de cada operador.

Según datos de la ENAHO 2019, más del 90% de hogares posee un celular. Es por esta razón que se escogió esta alternativa. La diferencia con un diseño muestral para una encuesta presencial es que en la encuesta presencial el muestreo es polietápico con selección de cuotas en la última etapa. En una encuesta telefónica el muestreo solo tiene una etapa, aleatoria. En la práctica, tanto en encuestas presenciales como telefónicas se hace un ejercicio de ponderación para corregir posibles sesgos, la ponderación debe ser mínima.

Una de las principales ventajas de la encuesta telefónica es su mayor cobertura y dispersión, que por temas de costo no se puede lograr con una encuesta presencial. La desventaja es que la encuesta telefónica no permite usar ayudas visuales (tarjetas, por ejemplo) y no debería durar más de 15 a 20 minutos para no cansar a la persona encuestada.

# Distribución de la muestra de la encuesta de abril de 2021



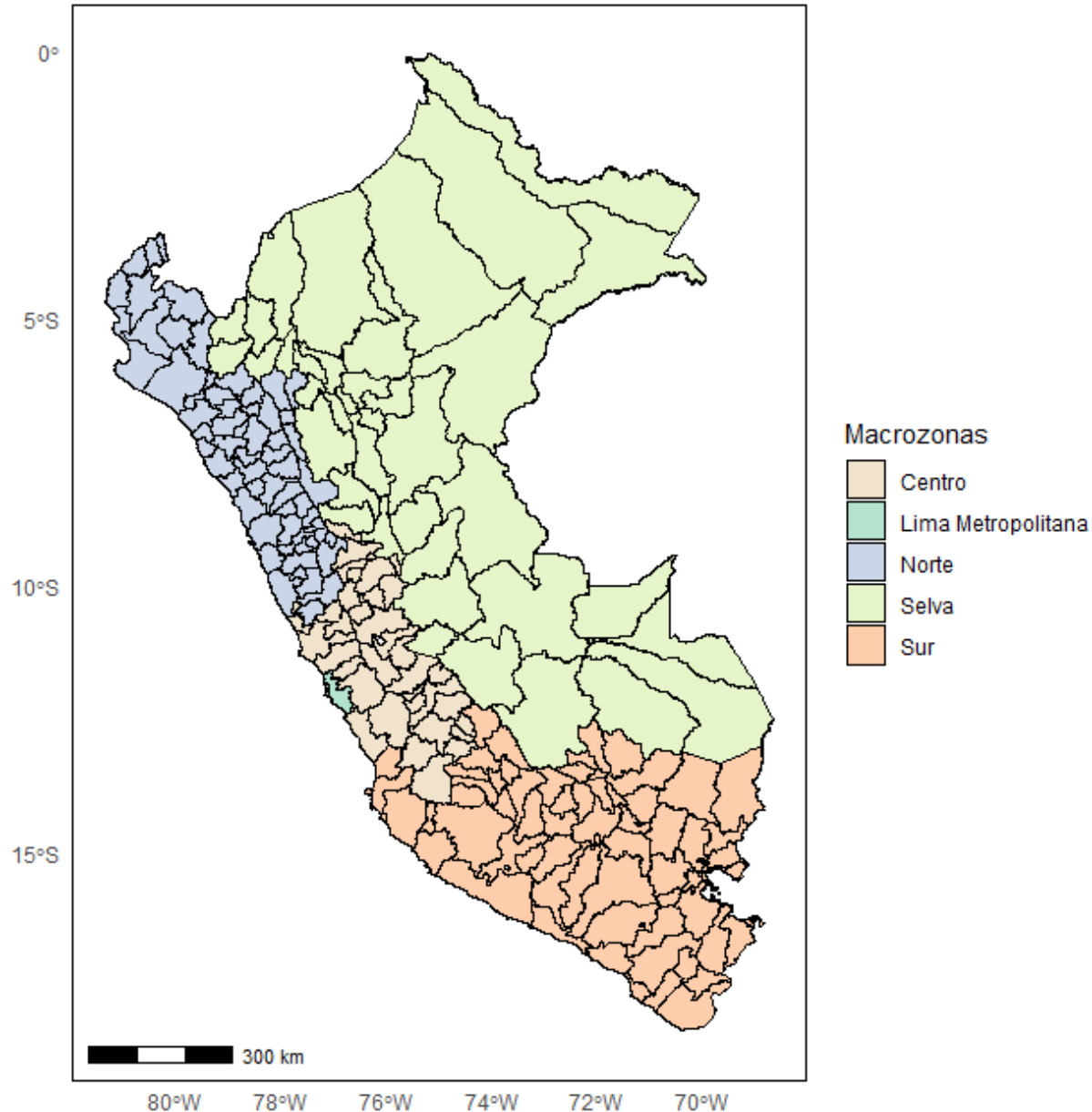
  
Elio Javier Peralta Roque  
DNI: 41361450  
N° COESPE: 497



24 departamentos  
141 provincias  
404 distritos

# Macrozonas

  
Elio Javier Peralta Roque  
DNI: 41361450  
N° COESPE: 497



En las encuestas del IEP, la agrupación del territorio nacional en macrozonas se hace a partir de las **provincias**. Por ejemplo, hay provincias que pueden pertenecer a un departamento de centro o sur pero que por clasificación provincial son consideradas dentro de la macrozona selva, como La Convención en Cusco. A continuación se muestra el porcentaje de población electoral que tiene cada una de las macrozonas presentadas.

Macrozona	Población electoral	%
Lima Metropolitana	8258768	34.7%
Norte	5658537	23.8%
Sur	4712341	19.8%
Selva	2882026	12.1%
Centro	2313482	9.7%
Total	23825154	100%

Fuente: RENIEC. Padrón Electoral de las Elecciones Congresales Extraordinarias 2020.

# Ficha técnica del estudio

  
Elio Javier Peralta Roque  
DNI: 41361450  
N° COESPE: 497



1. Nombre de la encuestadora

Instituto de Estudios Peruanos (IEP)

2. Número de partida asignado por el JNE

0393-REE/JNE – Resolución 1209-2018-DCGI/ JNE.

3. Financiación del estudio

Diario La República.

4. Objetivo del estudio

Recoger las opiniones de personas de 18 años a más, con DNI, en ámbito urbano y rural sobre elecciones e intención de voto para las Elecciones Generales de abril de 2021.

5. Tamaño de la población objeto de estudio

Se toma en cuenta la población de 18 años a más con DNI: 23,825,154 personas que se contabilizan a partir del Padrón Electoral de las Elecciones Congresales Extraordinarias 2020. La distribución de la población objetivo por ámbito y nivel socioeconómico, así como por sexo y edad se presenta a continuación:

Ámbito	Nivel Socioeconómico*	Población mayor de 18 años	%
Lima Metropolitana	Lima Metropolitana A	333,552	1.4%
	Lima Metropolitana B	1,834,537	7.7%
	Lima Metropolitana C	3,716,724	15.6%
	Lima Metropolitana D	1,929,837	8.1%
	Lima Metropolitana E	452,678	1.9%
Resto urbano		10,459,243	44.0%
Rural		5,098,210	21.4%
Total		23,825,154	100%

Fuente: RENIEC. Padrón Electoral de las Elecciones Congresales Extraordinarias 2020.

\* Fuente NSE: APEIM 2020.

Sexo	%
Hombre	49.8%
Mujer	50.2%
Total	100%

Fuente: RENIEC. Padrón Electoral de las Elecciones Congresales Extraordinarias 2020.

Rango de edad	%
18 a 24 años	16.1%
25 a 39 años	33.9%
40 a más años	50.0%
Total	100%

Fuente: RENIEC. Padrón Electoral de las Elecciones Congresales Extraordinarias 2020.



# Ficha técnica del estudio

  
Elio Javier Peralta Roque  
DNI: 41361450  
N° COESPE: 497



## 6. Tamaño de la muestra

La muestra para esta medición tuvo 1215 entrevistados y se distribuyó de la siguiente manera:

Ámbito	NSE	Muestra abril 2021	
		Total	%
Lima Metropolitana	NSE A/B	179	14.7%
	NSE C	147	12.1%
	NSE D/E	90	7.4%
Resto Urbano		593	48.8%
Rural		206	17.0%
Total		1215	100.0%

Fuente: IEP- Estudios de Opinión. Medición abril 2021.

Sexo	Muestra abril 2021	%
Hombre	616	50.7%
Mujer	599	49.3%
Total	1215	100.0%

Fuente: IEP- Estudios de Opinión. Medición abril 2021.

Rango de edad	Muestra abril 2021	%
18 a 24 años	272	22.4%
25 a 39 años	492	40.5%
40 a más años	451	37.1%
Total	1215	100.0%

Fuente: IEP- Estudios de Opinión. Medición abril I 2021.

## 7. Margen de error

Los resultados del presente estudio tienen un error máximo estimado de  $\pm 2.8$  pts. para los resultados a nivel nacional.

## 8. Nivel de confianza

Los resultados del estudio tienen un nivel de confianza de 95% considerando una varianza máxima en las proporciones poblacionales ( $p=q=0.5$ ).

## 9. Nivel de representatividad provincial

1215 entrevistados distribuidos en 24 departamentos, 141 provincias y 404 distritos; con un nivel de representatividad provincial de 94.3%.

## 10. Tipo de muestreo aplicado

Muestreo probabilístico con método de selección aleatoria en una sola etapa. Utiliza un marco muestral de números de celulares (construido a partir de cabeceras de operadores de móviles que toma como fuente el Ministerio de Transportes y Comunicaciones, 2019). Se realizan llamadas aleatoriamente. Si el número seleccionado acepta y realiza la encuesta en su totalidad, se considera como encuesta efectiva, si la encuesta es rechazada o queda a medio terminar, el software selecciona aleatoriamente otro número.

Etapa	Unidad de Muestreo	Unidad informante	Tipo de Selección
1	Número de celular	Persona de 18 años a más, con DNI	Probabilístico. Aleatorio

## 11. Puntos de muestreo

Lima Metropolitana, Perú urbano, Perú rural. Mayor detalle de los departamentos, provincias y distritos en los que se aplicaron encuestas se colocan en las siguientes diapositivas.

## 12. Fecha de campo

Del 1 al 2 de abril de 2021.

## 13. Página web

[www.iep.org.pe](http://www.iep.org.pe)

# Ficha técnica del estudio

  
Elio Javier Peralta Roque  
DNI: 41361450  
N° COESPE: 497



## Departamentos, provincias y distritos de la muestra (I)

Dpto.	Provincia	Distrito
Amazonas	Bongará	Valera, Jumbilla, Yamborasbamba
	Luya	Colcamar
	Rodríguez de Mendoza	Totora, Huambo
	Utcubamba	Bagua Grande
Áncash	Huaraz	Independencia, Huaraz
	Antonio Raymondi	Chingas
	Carhuaz	Anta, Yungar, Tinco, Carhuaz, Acopampa
	Carlos Fermín Fitzcarrald	San Luis, San Nicolás
	Casma	Casma, Buena Vista Alta
	Huaylas	Caraz
	Mariscal Luzuriaga	Casca
	Pallasca	Tauca, Pallasca
	Recuay	Recuay, Cátac
	Santa	Chimbote, Nuevo Chimbote, Santa, Coishco
	Sihuas	San Juan
Yungay	Mancos	
Apurímac	Abancay	Curahuasi, San Pedro de Cachora, Tamburco, Abancay
	Andahuaylas	San Jerónimo, Andahuaylas, Kishuara, San Antonio de Cachi, Kaquiabamba
	Antabamba	Huaquirca, Antabamba
	Aymaraes	San Juan De Chacña
	Cotabambas	Cotabambas
	Graú	Curpahuasi, Mamara
Arequipa	Arequipa	Cerro Colorado, Alto Selva Alegre, La Joya, Mariano Melgar, Paucarpata, Arequipa, José Luis Bustamante Y Rivero, Socabaya, Santa Rita de Siguan, Yura, Yanahuara, Cayma, Miraflores
	Camaná	Nicolás de Piérola
	Caravelí	Huanuahuano, Atico
	Caylloma	Caylloma, Majes, Chivay
	Islay	Punta de Bombón, Mollendo, Dean Valdivia, Islay, Cocachacra

Dpto.	Provincia	Distrito	
Ayacucho	Huamanga	Ayacucho, San Juan Bautista, Carmen Alto, Jesús Nazareno, Quinua, Vinchos	
	Cangallo	Cangallo, Paras, Los Morochucos	
	Huanta	Sivia, Huanta, Luricocha	
	La Mar	Santa Rosa	
	Lucanas	Huac-Huas, Cabana, Puquio, Chaviña	
	Sucre	San Salvador de Quije	
	Víctor Fajardo	Alcamenca	
	Cajamarca	Cajamarca	Cajamarca, Jesús, Encañada, Matara, Los Baños del Inca
		Celendín	Celendín, Miguel Iglesias
		Chota	Querocoto
Contumazá		Yonán	
Cutervo		Cutervo	
Hualgayoc		Bambamarca	
Jaén		Bellavista, Jaén, Pucará, Las Pirias	
San Ignacio		San Ignacio, Namballe, Chirinos, Huarango	
Cajamarca	San Marcos	Eduardo Villanueva, Chancay, José Sabogal, Pedro Gálvez	
	San Pablo	Tumbadén	
	Cusco	Cusco	Cusco, San Sebastián, Santiago, Wanchaq, Poroy
Anta		Anta, Chinchaypujio	
Canchis		Marangani	
Chumbivilcas		Santo Tomás	
Espinar		Pallpata, Espinar	
La Convención		Pichari, Huayopata	
Paruro		Colcha	
Paucartambo		Paucartambo	
Quispicanchi		Urcos, Lucre, Andahuaylillas	
Urubamba		Ollantaytambo	
Huancavelica		Huancavelica	Huancavelica, Acoria, Yauli
	Castrovirreyna	Ticrapo	
	Tayacaja	Acostambo, Quishuar	

Dpto.	Provincia	Distrito	
Huánuco	Huánuco	Amarilis, Chinchao, Huánuco, San Pablo de Pillao, Pillco Marca	
	Ambo	Ambo, Tomay Kichwa	
	Dos de Mayo	La Unión	
	Huacaybamba	Pinra	
	Huamalíes	Jircan, Llata	
	Leoncio Prado	Luyando, Mariano Damaso Beraún, Rupa-Rupa	
	Pachitea	Molino, Panao	
	Ica	Ica	Ica, Salas, Parcona, La Tinguiña, Santiago, Ocucaje, Los Aquijes, Subtanjalla
		Chincha	Chincha Baja, Chincha Alta, Pueblo Nuevo, El Carmen, Grocio Prado
Nazca		Nazca, Vista Alegre	
Pisco		Túpac Amaru Inca, Pisco, Paracas	
Junín		Huancayo	Chilca, El Tambo, San Jerónimo de Tunán, Huancayo, Pilcomayo, Sapallanga, Quilcas, Chicche, Saño, Huayucachi
	Chanchamayo	Pichanaqui, Perené, Chanchamayo, San Ramón	
	Jauja	Sincos	
	Satipo	Mazamari, Río Negro, Satipo	
	Tarma	Tarma, Palcamayo	
	Chupaca	Huáchac, Chupaca	
	La Libertad	Trujillo	Salaverry, La Esperanza, Trujillo, El Porvenir, Moche, Florencia de Mora, Laredo, Huanchaco
Ascope		Casa Grande, Chocope, Santiago de Cao, Paiján	
Chepén		Chepén, Pueblo Nuevo	
Otuzco		Paranday, Otuzco	
Pacasmayo		San Pedro de Lloc, Guadalupe, San José, Pacasmayo	
Pataz		Tayabamba	
Sánchez Carrión		Huamachuco	
Santiago de Chuco		Santiago de Chuco	
Gran Chimú		Cascas	
Virú		Virú, Chao	

# Ficha técnica del estudio

  
Elio Javier Peralta Roque  
DNI: 41361450  
N° COESPE: 497



## Departamentos, provincias y distritos de la muestra (II)

Dpto.	Provincia	Distrito	
Lambayeque	Chiclayo	La Victoria, Chiclayo, Pimentel, Pomalca, José Leonardo Ortiz, Patapo, Cayalti, Tumán, Monsefú	
	Ferreñafe	Ferreñafe, Pitipo	
	Lambayeque	Lambayeque, Motupe, Pacora, Mochumi, Mórrope, Jayanca, Olmos	
Lima	Prov. Const. del Callao	Callao, Ventanilla, Carmen de La Legua Reynoso, Bellavista, Mi Perú, La Perla	
	Lima	San Martín De Porres, Lima, Villa María del Triunfo, Chorrillos, Cieneguilla, Carabayllo, Comas, Los Olivos, San Juan de Miraflores, Santiago De Surco, Puente Piedra, Ate, San Juan de Lurigancho, Santa Anita, Lurín, Miraflores, San Borja, Jesús María, San Miguel, Surquillo, La Molina, Breña, Chaclacayo, Lurigancho (Chosica), San Isidro, Independencia, Rímac, Villa El Salvador, San Luis, El Agustino, Magdalena del Mar, Lince, La Victoria, Pueblo Libre, Punta Negra, Pachacámac, Santa Rosa	
	Barranca	Barranca, Pativilca	
	Cajatambo	Copa	
	Canta	Canta	
	Cañete	Chilca, San Vicente de Cañete, Imperial, Lunahuana	
	Huaral	Santa Cruz De Andamarca, Atavillos Bajo, Huaral	
	Huachirí	San Antonio, San Mateo, Huachirí, Surco, Santa Eulalia	
	Huaura	Huacho, Huaura, Santa María, Hualmay	
	Oyón	Pachangara, Oyón	
	Loreto	Maynas	Iquitos, Fernando Loes, San Juan Bautista, Napo, Punchana
		Alto Amazonas	Yurimaguas, Teniente César Lopez Rojas
		Loreto	Nauta
		Mariscal Ramón Castilla	San Pablo
		Requena	Requena
		Datem del Maraón	Barranca
		Putumayo	Putumayo

Dpto.	Provincia	Distrito
Madre de Dios	Tambopata	Tambopata, Inambari
	Tahuamanu	Iñapari
Moquegua	Mariscal Nieto Ilo	Moquegua, Torata Ilo
Pasco	Pasco	Huayllay, Yanacancha, San Francisco de Asis de Yarusyacán
	Oxapampa	Pozuzo, Oxapampa
Piura	Piura	Las Lomas, Piura, Castilla, Tambo Grande, Catacaos, Veintisé de Octubre, La Unión, La Arena
	Ayabaca	Paimas, Suyo
	Huancabamba	El Carmen de La Frontera
	Morropón	San Juan de Bigote, Yamango, Chulucanas, Morropón, Buenos Aires
	Paita	Colan, Paita
	Sullana	Sullana, Ignacio Escudero, Bellavista, Querecotillo
	Talara	Los Órganos, Pariñas
Sechura	Sechura, Bellavista de La Unión	
Puno	Puno	Coata, Puno, Platería, San Antonio
	Azángaro	Caminaca, San Juan de Salinas, Achaya, Azángaro
	Carabaya	San Gabán, Ollachea
	Chucuito	Juli
	El Collao	Ilave
	Huancané	Rosaspata, Huatasani
	Melgar	Santa Rosa
San Román	Juliaca, San Miguel	

Dpto.	Provincia	Distrito
San Martín	Moyobamba	Yantalo, Moyobamba, Soritor
	Bellavista	Alto Biavo, Bellavista
	Lamas	Caynarachi, Cuñumbuqui, Tabalosos
	Mariscal Cáceres	Juanjuí
	Picota	San Hilarión
	Rioja	Nueva Cajamarca, Rioja, Pardo Miguel
Tacna	San Martín	La Banda de Shilcayo, Tarapoto
	Tocache	Tocache
	Tacna	Coronel Gregorio Albarracín Lanchip, Sama, Tacna, Inclán, Ciudad Nueva, La Yarada Los Palos
Tumbes	Candarave	Candarave
	Jorge Basadre	Ilabaya
Tumbes	Tumbes	Tumbes, La Cruz, Corrales, San Juan de La Virgen
	Zarumilla	Papaya, Aguas Verdes
Ucayali	Coronel Portillo	Callería (Pucallpa), Yarinacocha, Nueva Requena, Manantay
	Padre Abad	Padre Abad