


# Anexo 10: Resultados

## IEP Informe de Opinión – Febrero 2021

### Intención de voto – Elecciones generales 2021

Encuesta telefónica a nivel nacional



Lima, febrero 2021

Foto: La República

## Intención de voto- Elecciones Generales 2021

La pregunta de intención de voto se realizó de manera asistida, es decir, leyendo una lista de los candidatos presidenciales. De la misma manera, se realizó la pregunta de intención de voto para el Congreso, leyendo la lista de partidos habilitados para la actual elección. La metodología de encuesta telefónica no permite el uso de materiales visuales, como una tarjeta con todos los nombres de candidatos o de los partidos, por lo que se recurre a la lectura de los mismos.

***"Le leeré la lista de candidatos a presidente para las próximas elecciones de abril, por favor, dígame ¿por qué candidato o candidata votaría para presidente?"***

**PREGUNTA  
ASISTIDA**

Al ser una lista de más de 10 opciones, el encuestado puede olvidar el nombre que se le leyó al inicio (problema de recordación). Se trata de compensar este efecto programando en el software (Survey to Go) que los nombres aparezcan en diferente orden, de manera aleatoria, con el fin de no dar preferencia a ningún candidato.

La misma dinámica se aplica para la lectura de los partidos políticos en la pregunta de intención de voto para el Congreso.

# Intención de voto- Elecciones Presidenciales 2021.


## Comparativo enero 2021 vs febrero 2021. RESPUESTAS ASISTIDAS

Elio Javier Peralta Roque  
DNI: 41361450  
N° COESPE: 497



Le leeré la lista de candidatos a presidente para las próximas elecciones de abril, por favor, dígame ¿por qué candidato o candidata votaría para presidente? - **SE LEEN OPCIONES. SE ROTA EL ORDEN DE PRESENTACIÓN DE LOS CANDIDATOS.**

- Yonhy Lescano se ubica en el primer lugar de preferencias con un 11.3%.
- George Forsyth, por el contrario, pierde respaldo y ahora se ubica en 8.1%, al igual que Keiko Fujimori.
- Al igual que Lescano, Rafael López Aliaga también incrementa su intención de voto pues pasa de 2.4% a 7.6%.



### Diferencia vs Enero:

**+4.2**   **+0.7**   **-5.2**   **+1.4**   **+5.2**   **-0.8**   **-1.4**   **+1.8**   **-1.5**   **-0.4**   **+0.1**   **-0.3**   **-1.7**   **-5.0**   **-**   **+2.8**

\*Otros febrero: Rafael Santos (0.7%), Alberto Beingolea (0.6%), Andrés Alcántara (0.4%), Marco Arana (0.3%), José Vega (0.3%),  
Ciro Gálvez (0.3%).  
No iría a votar (0.2%).

■ Diferencia significativa  
Base febrero 2021: Total de entrevistados - Nacional (1220)  
El total puede sumar más de 100% por efectos de redondeo

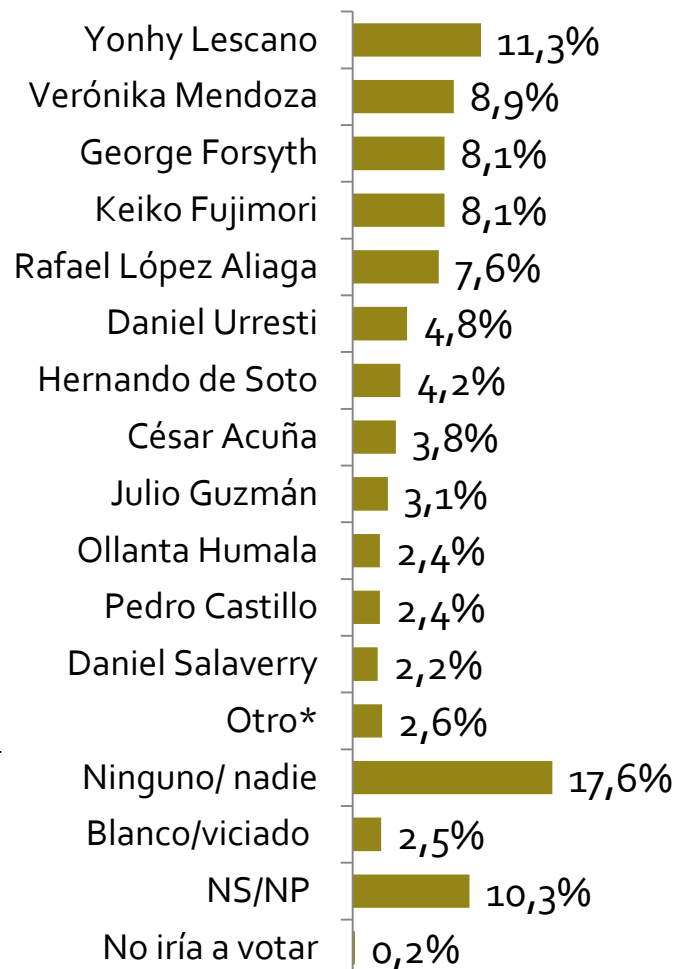
# Intención de voto- Elecciones Presidenciales 2021

Le leeré la lista de candidatos a presidente para las próximas elecciones de abril, por favor, dígame ¿por qué candidato o candidata votaría para presidente? - **SE LEEN OPCIONES.**

Elio Javier Heralta Roque  
DNI: 41361450  
N° COESPE: 497



## TOTAL NACIONAL



Nivel Socioeconómico			Edad			Sexo	
NSE A/B	NSE C	NSE D/E	18 a 24	25 a 39	40 a +	Hombre	Mujer
13.7%	11.2%	10.4%	9.2%	12.2%	11.3%	15.2%	7.4%
9.2%	7.5%	9.7%	9.9%	7.2%	9.7%	8.8%	9.0%
6.4%	10.6%	7.1%	9.0%	9.4%	7.0%	7.1%	9.2%
6.3%	8.2%	8.8%	8.3%	7.5%	8.5%	8.1%	8.1%
15.3%	9.4%	3.4%	7.6%	5.2%	9.3%	9.2%	6.1%
3.6%	5.1%	5.0%	3.2%	6.0%	4.5%	6.1%	3.5%
8.9%	3.5%	2.8%	3.2%	3.0%	5.3%	4.6%	3.7%
1.2%	1.8%	6.3%	4.5%	3.5%	3.8%	3.4%	4.2%
6.7%	2.9%	1.8%	4.7%	4.0%	1.9%	3.3%	2.8%
0.7%	1.3%	3.9%	4.0%	2.4%	1.9%	1.9%	2.9%
1.7%	2.4%	2.6%	2.1%	1.6%	3.0%	2.1%	2.6%
3.2%	2.4%	1.6%	2.6%	2.0%	2.2%	1.9%	2.4%
3.2%	2.6%	2.3%	2.3%	3.3%	2.0%	2.1%	2.9%
12.9%	18.9%	18.5%	11.7%	18.9%	18.5%	14.3%	20.8%
2.3%	3.1%	2.2%	2.7%	2.9%	2.2%	3.3%	1.8%
4.0%	9.4%	13.4%	14.4%	10.5%	8.8%	8.2%	12.4%
0.6%	-	0.2%	0.7%	0.2%	-	0.2%	0.1%

\*Otros febrero: Rafael Santos (0.7%), Alberto Beingolea (0.6%), Andrés Alcántara (0.4%), Marco Arana (0.3%), José Vega (0.3%),  
Ciro Gálvez (0.3%).

■ Diferencia significativa  
Base febrero 2021: Total de entrevistados - Nacional (1220)  
El total puede sumar más de 100% por efectos de redondeo

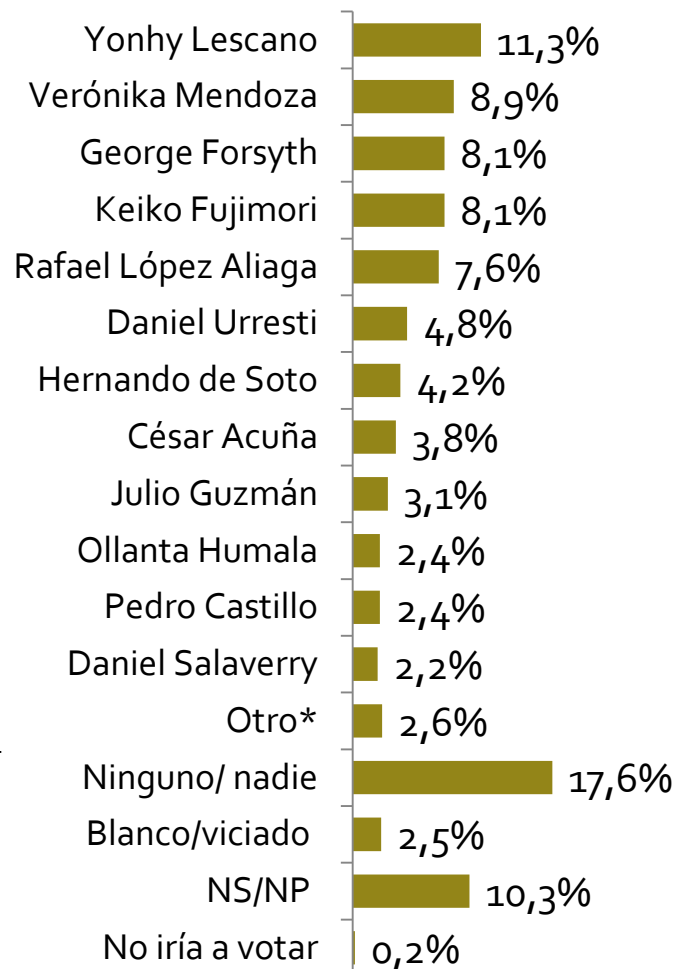
# Intención de voto- Elecciones Presidenciales 2021

Le leeré la lista de candidatos a presidente para las próximas elecciones de abril, por favor, dígame ¿por qué candidato o candidata votaría para presidente? - **SE LEEN OPCIONES.**

Elio Javier Peralta Roque  
DNI: 41361450  
N° COESPE: 497



## TOTAL NACIONAL



	Ámbito			Macro zona			
	Lima Met.	Perú urbano	Perú rural	Norte	Centro	Sur	Oriente
Yonhy Lescano	9.0%	13.8%	9.8%	7.2%	11.4%	<b>20.3%</b>	11.4%
Verónica Mendoza	5.6%	<b>9.9%</b>	<b>12.2%</b>	9.0%	<b>13.2%</b>	<b>13.2%</b>	8.3%
George Forsyth	<b>9.9%</b>	<b>8.9%</b>	3.7%	7.2%	8.0%	6.7%	7.3%
Keiko Fujimori	8.6%	7.3%	9.0%	<b>9.2%</b>	<b>10.2%</b>	4.2%	<b>9.4%</b>
Rafael López Aliaga	<b>12.8%</b>	<b>6.2%</b>	2.1%	6.1%	4.4%	3.8%	4.6%
Daniel Urresti	5.1%	5.1%	3.7%	4.0%	4.7%	5.3%	4.9%
Hernando de Soto	5.7%	3.9%	2.4%	2.6%	3.1%	3.6%	4.8%
César Acuña	1.2%	<b>3.7%</b>	<b>8.4%</b>	<b>9.2%</b>	3.2%	0.7%	<b>6.0%</b>
Julio Guzmán	<b>4.6%</b>	2.8%	1.2%	1.5%	1.3%	2.3%	4.2%
Ollanta Humala	1.3%	2.1%	4.8%	1.6%	<b>4.5%</b>	3.0%	<b>4.6%</b>
Pedro Castillo	1.4%	3.3%	2.0%	2.7%	4.2%	3.7%	1.1%
Daniel Salaverry	2.7%	2.3%	1.0%	1.9%	1.6%	2.0%	1.8%
Otro*	3.7%	1.6%	2.2%	1.3%	2.0%	3.4%	0.6%
Ninguno/ nadie	16.6%	17.2%	20.0%	20.5%	18.4%	14.4%	19.0%
Blanco/viciado	3.1%	1.8%	3.1%	1.4%	2.0%	3.0%	2.8%
NS/NP	8.6%	9.7%	14.2%	14.1%	7.7%	10.5%	9.1%
No iría a votar	0.1%	0.2%	0.3%	0.6%	-	-	-

■ Diferencia significativa

\*Otros febrero: Rafael Santos (0.7%), Alberto Beingolea (0.6%), Andrés Alcántara (0.4%), Marco Arana (0.3%), José Vega (0.3%),  
Ciro Gálvez (0.3%).

Base febrero 2021: Total de entrevistados - Nacional (1220)  
El total puede sumar más de 100% por efectos de redondeo

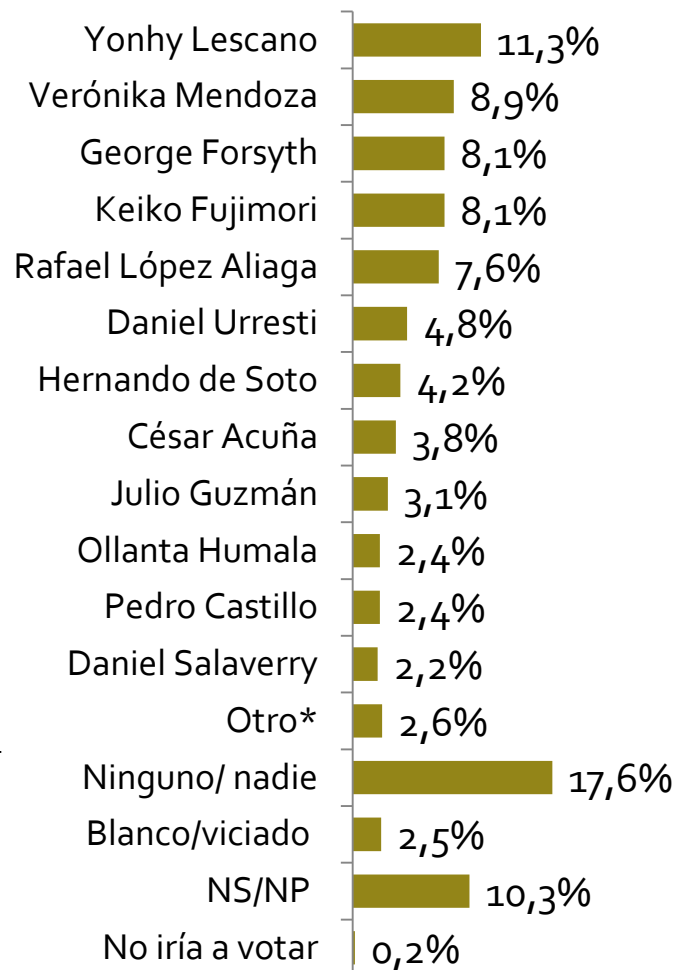
# Intención de voto- Elecciones Presidenciales 2021

Le leeré la lista de candidatos a presidente para las próximas elecciones de abril, por favor, dígame ¿por qué candidato o candidata votaría para presidente? - **SE LEEN OPCIONES.**

Elio Javier Meralta Roque  
DNI: 41361450  
N° COESPE: 497



## TOTAL NACIONAL



Identificación ideológica			Nivel educativo		Interés en política	
Izquierda	Centro	Derecha	Básico	Superior	Interesado	No interesado
12.0%	11.3%	11.1%	9.4%	<b>14.1%</b>	<b>14.7%</b>	8.3%
<b>14.9%</b>	8.0%	6.2%	8.6%	9.4%	10.5%	7.3%
6.6%	7.7%	9.3%	8.3%	7.9%	7.8%	8.4%
4.9%	5.2%	<b>14.7%</b>	<b>9.7%</b>	5.6%	5.5%	<b>10.1%</b>
5.3%	9.0%	8.4%	4.9%	<b>11.7%</b>	<b>11.5%</b>	4.5%
3.5%	6.1%	4.9%	5.7%	3.4%	4.1%	5.6%
1.5%	<b>5.6%</b>	<b>4.9%</b>	2.9%	<b>6.1%</b>	<b>5.7%</b>	3.1%
4.1%	3.8%	4.1%	<b>5.3%</b>	1.7%	2.7%	5.0%
1.7%	3.8%	3.6%	1.9%	<b>4.8%</b>	<b>4.3%</b>	2.1%
2.1%	2.8%	2.6%	<b>3.4%</b>	1.0%	1.6%	3.2%
3.2%	2.3%	1.6%	1.8%	3.3%	2.8%	2.1%
2.3%	2.4%	2.2%	2.2%	2.1%	2.6%	1.7%
2.0%	3.0%	2.7%	2.5%	2.3%	2.4%	2.8%
<b>20.4%</b>	15.7%	14.3%	17.7%	17.3%	12.7%	<b>21.9%</b>
3.1%	2.9%	1.3%	2.5%	2.5%	2.3%	2.9%
12.1%	10.5%	8.0%	<b>12.8%</b>	6.5%	8.6%	10.9%
0.5%	-	0.2%	0.1%	0.3%	0.3%	0.1%

■ Diferencia significativa

\*Otros febrero: Rafael Santos (0.7%), Alberto Beingolea (0.6%), Andrés Alcántara (0.4%), Marco Arana (0.3%), José Vega (0.3%),  
Ciro Gálvez (0.3%).

Base febrero 2021: Total de entrevistados - Nacional (1220)  
El total puede sumar más de 100% por efectos de redondeo

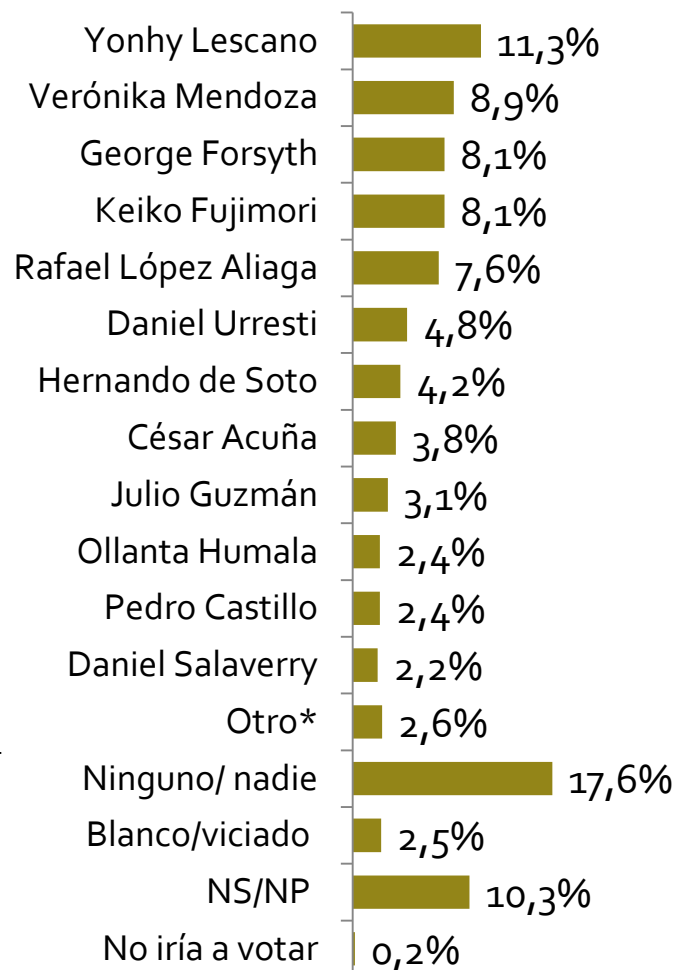
# Intención de voto- Elecciones Presidenciales 2021

Le leeré la lista de candidatos a presidente para las próximas elecciones de abril, por favor, dígame ¿por qué candidato o candidata votaría para presidente? - **SE LEEN OPCIONES.**

Elio Javier Heralta Roque  
DNI: 41361450  
N° COESPE: 497



## TOTAL NACIONAL



Recuerdo de voto en 2da vuelta 2016			Principal candidato que se rechaza		
K. Fujimori	PPK	B/V/NP	K. Fujimori	O. Humala	V. Mendoza
4.9%	<b>14.5%</b>	7.8%	<b>14.1%</b>	7.2%	5.8%
4.1%	10.5%	8.4%	<b>11.2%</b>	<b>6.8%</b>	-
5.2%	10.0%	6.2%	10.8%	4.4%	8.2%
<b>34.3%</b>	1.1%	<b>4.7%</b>	-	<b>24.3%</b>	<b>26.2%</b>
7.4%	7.5%	9.1%	8.1%	4.0%	<b>20.1%</b>
5.8%	4.7%	3.5%	6.1%	4.3%	2.3%
<b>4.5%</b>	<b>5.3%</b>	1.2%	4.0%	3.5%	<b>14.1%</b>
2.3%	4.4%	3.7%	3.9%	4.3%	3.9%
-	<b>4.8%</b>	1.2%	4.4%	2.6%	0.7%
0.7%	3.2%	2.1%	2.6%	-	-
1.1%	2.3%	4.2%	3.5%	1.4%	-
1.1%	3.1%	0.8%	2.8%	1.7%	1.3%
3.1%	2.3%	2.3%	1.9%	4.8%	5.6%
15.7%	13.5%	<b>29.0%</b>	<b>15.8%</b>	<b>17.1%</b>	3.9%
2.4%	2.1%	3.7%	1.7%	4.5%	1.9%
7.3%	10.3%	11.8%	8.6%	9.2%	5.9%
-	0.2%	0.2%	0.2%	-	-

\*Otros febrero: Rafael Santos (0.7%), Alberto Beingolea (0.6%), Andrés Alcántara (0.4%), Marco Arana (0.3%), José Vega (0.3%),  
Ciro Gálvez (0.3%).

Diferencia significativa  
Base febrero 2021: Total de entrevistados - Nacional (1220)  
El total puede sumar más de 100% por efectos de redondeo

# Intención de voto- Elecciones Congresales 2021.

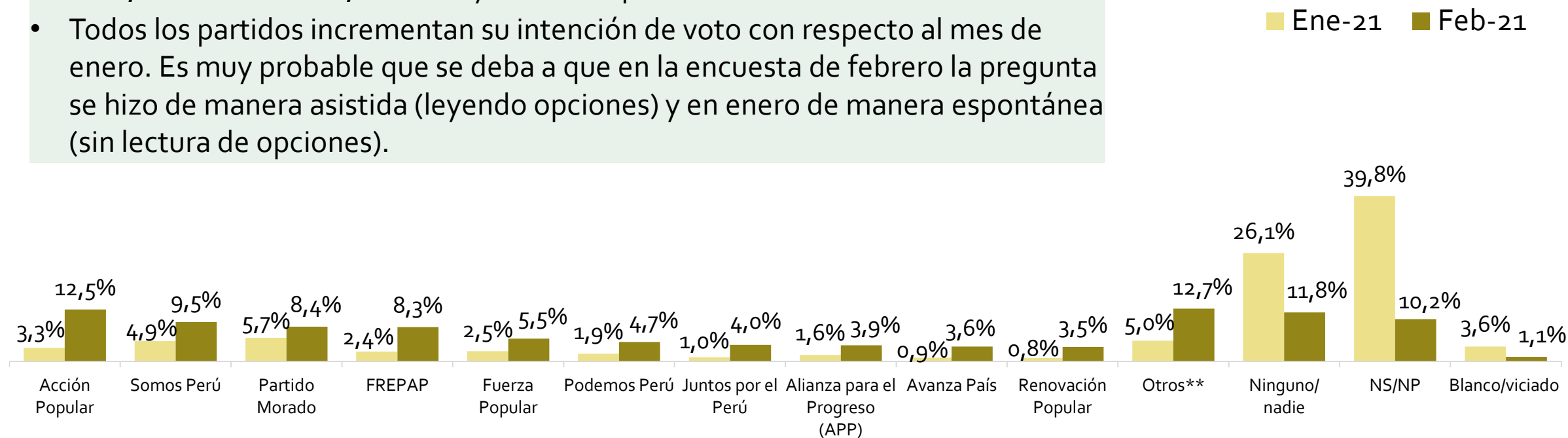
## Comparativo enero\* 2021 vs febrero 2021. RESPUESTAS ASISTIDAS

Elio Javier Peralta Roque  
DNI: 41361450  
N° COESPE: 497



En las próximas elecciones de abril ¿por qué partido votaría para el Congreso? **SE LEEN OPCIONES. SE ROTA EL ORDEN DE PRESENTACIÓN DE LOS PARTIDOS.**

- Los únicos partidos que pasarían la valla electoral son: Acción Popular, Somos Perú, Partido Morado, FREPAP y Fuerza Popular.
- Todos los partidos incrementan su intención de voto con respecto al mes de enero. Es muy probable que se deba a que en la encuesta de febrero la pregunta se hizo de manera asistida (leyendo opciones) y en enero de manera espontánea (sin lectura de opciones).



\*En enero, la pregunta se realizó de manera espontánea (sin lectura de los partidos políticos).

\*\*Otros febrero: Unión por el Perú (2.5%), Perú Libre (2.1%), Victoria Nacional (2.0%), PPC (1.7%), Partido Nacionalista Peruano (1.5%), Frente Amplio (1.2%), Renacimiento Unido Nacional (0.6%), Perú Patria Segura (0.5%), Democracia Directa (0.4%), Contigo (0.2%), no iría a votar (0.3%).

■ Diferencia significativa  
Base febrero 2021: Total de entrevistados - Nacional (1220)  
El total puede sumar más de 100% por efectos de redondeo



# Intención de voto- Elecciones Congresales 2021

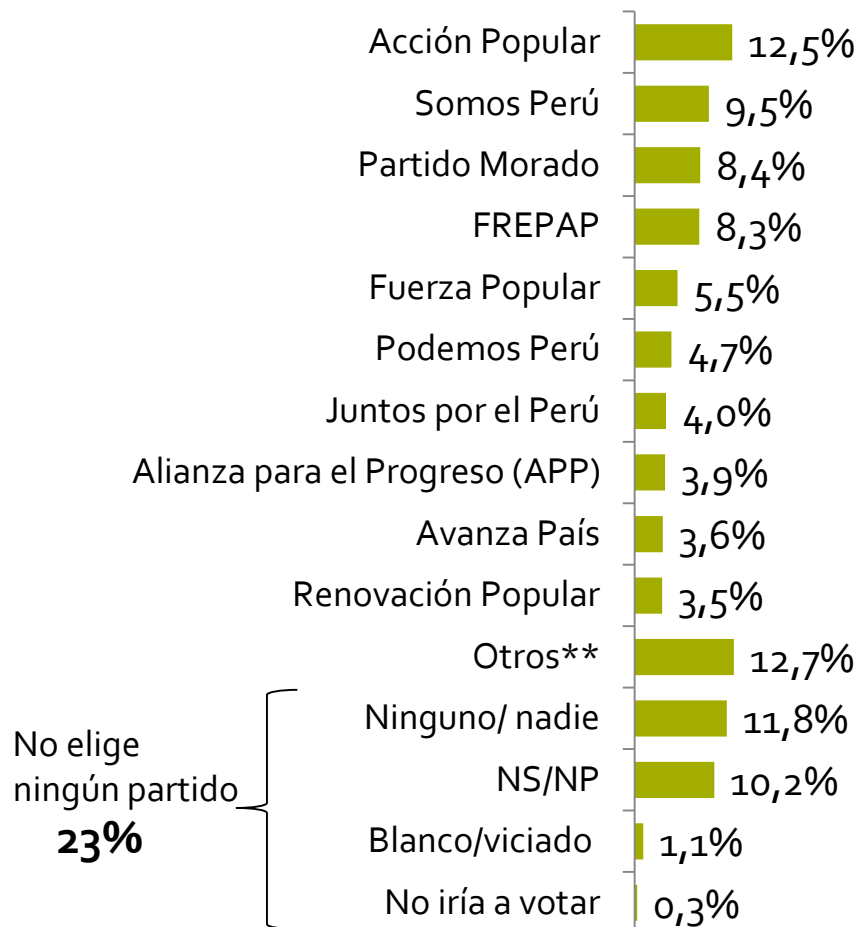
En las próximas elecciones de abril ¿por qué partido votaría para el Congreso?

**SE LEEN OPCIONES.**

Elio Javier Heralta Roque  
DNI: 41361450  
N° COESPE: 497



## TOTAL NACIONAL



Nivel Socioeconómico			Edad			Sexo	
NSE A/B	NSE C	NSE D/E	18 a 24	25 a 39	40 a +	Hombre	Mujer
13.6%	10.0%	13.8%	6.7%	<b>12.4%</b>	<b>14.3%</b>	<b>14.7%</b>	10.2%
9.3%	7.5%	11.0%	10.2%	13.2%	6.8%	5.9%	<b>13.0%</b>
<b>15.1%</b>	8.5%	5.7%	<b>12.9%</b>	7.7%	7.4%	7.5%	9.2%
6.5%	5.4%	<b>11.0%</b>	7.8%	11.6%	6.2%	9.3%	7.3%
4.8%	7.0%	4.8%	5.0%	4.7%	6.3%	6.2%	4.9%
5.6%	5.3%	4.0%	4.0%	5.5%	4.4%	5.6%	3.9%
4.0%	3.8%	4.1%	4.7%	3.7%	3.9%	4.1%	3.9%
1.6%	2.4%	<b>5.7%</b>	4.5%	4.4%	3.3%	3.5%	4.2%
4.2%	4.5%	2.6%	4.0%	3.0%	3.8%	3.5%	3.6%
<b>8.0%</b>	<b>4.1%</b>	1.3%	4.2%	2.8%	3.7%	<b>4.7%</b>	2.3%
9.2%	14.1%	13.5%	16.2%	9.6%	13.8%	12.4%	13.1%
8.9%	14.7%	11.0%	8.6%	9.9%	<b>14.2%</b>	10.4%	13.3%
7.9%	12.2%	9.8%	9.3%	9.9%	10.7%	9.8%	10.6%
1.2%	0.4%	1.6%	1.4%	0.8%	1.2%	<b>2.0%</b>	0.3%
-	0.3%	0.3%	0.4%	0.5%	-	0.1%	0.4%

\*\*Otros febrero: Unión por el Perú (2.5%), Perú Libre (2.1%), Victoria Nacional (2.0%), PPC (1.7%), Partido Nacionalista Peruano (1.5%), Frente Amplio (1.2%), Renacimiento Unido Nacional (0.6%), Perú Patria Segura (0.5%), Democracia Directa (0.4%), Contigo (0.2%)

# Intención de voto- Elecciones Congressales 2021

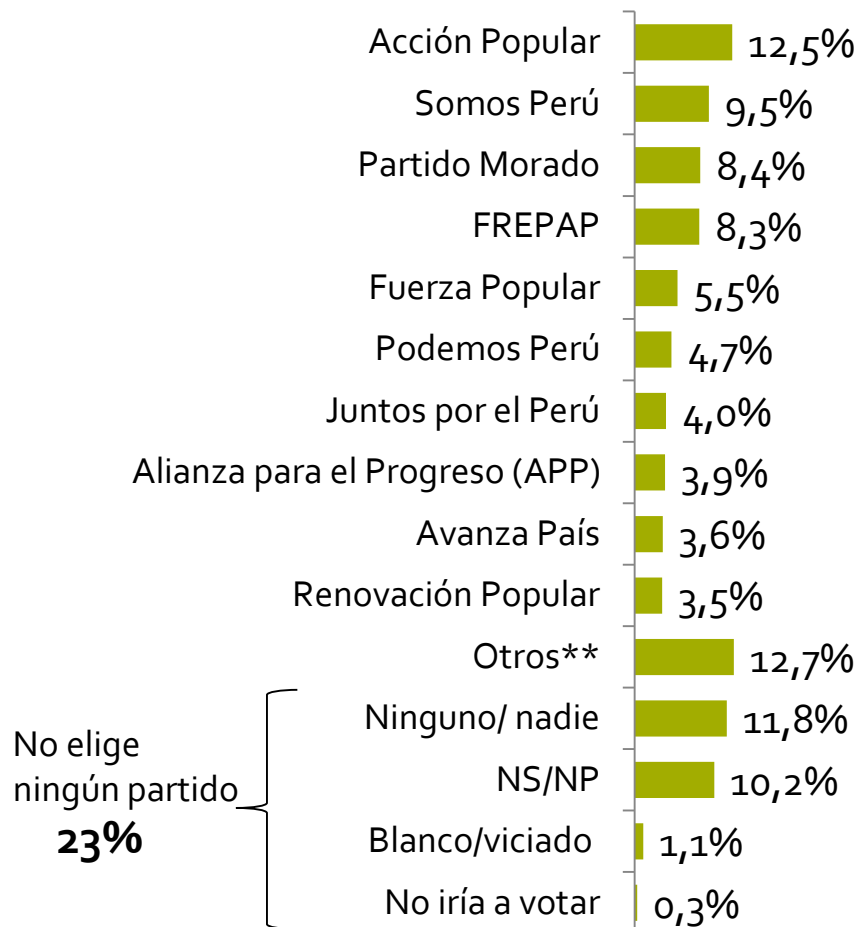
En las próximas elecciones de abril ¿por qué partido votaría para el Congreso?

SE LEEN OPCIONES.

Elio Javier Peralta Roque  
DNI: 41361450  
N° COESPE: 497



## TOTAL NACIONAL



	Ámbito			Macro zona			
	Lima Met.	Perú urbano	Perú rural	Norte	Centro	Sur	Oriente
Acción Popular	10.1%	13.0%	15.2%	10.9%	13.4%	15.1%	17.1%
Somos Perú	7.4%	10.5%	10.9%	<b>15.7%</b>	11.2%	5.4%	8.6%
Partido Morado	10.3%	8.1%	5.8%	7.2%	7.4%	8.0%	6.7%
FREPAP	6.2%	8.9%	10.5%	8.7%	<b>12.6%</b>	<b>11.7%</b>	5.3%
Fuerza Popular	<b>8.9%</b>	3.8%	3.7%	2.7%	5.0%	4.3%	4.0%
Podemos Perú	5.7%	4.4%	3.7%	5.3%	0.7%	4.1%	4.6%
Juntos por el Perú	4.0%	4.2%	3.4%	4.7%	4.1%	4.3%	2.0%
Alianza para el Progreso (APP)	1.4%	<b>4.3%</b>	<b>6.9%</b>	<b>6.5%</b>	2.9%	3.2%	<b>7.0%</b>
Avanza País	5.5%	2.3%	3.1%	2.0%	1.3%	2.5%	4.5%
Renovación Popular	5.3%	3.6%	0.4%	1.8%	2.7%	2.2%	4.3%
Otros**	11.2%	12.8%	15.1%	10.6%	16.8%	14.8%	14.6%
Ninguno/ nadie	12.6%	13.0%	8.1%	13.3%	9.5%	11.5%	9.1%
NS/NP	10.0%	10.2%	10.7%	8.0%	11.3%	12.1%	11.4%
Blanco/viciado	1.1%	0.8%	1.7%	1.7%	1.0%	0.9%	0.6%
No iría a votar	0.3%	-	0.8%	0.7%	-	-	-

\*\*Otros febrero: Unión por el Perú (2.5%), Perú Libre (2.1%), Victoria Nacional (2.0%), PPC (1.7%), Partido Nacionalista Peruano (1.5%), Frente Amplio (1.2%), Renacimiento Unido Nacional (0.6%), Perú Patria Segura (0.5%), Democracia Directa (0.4%), Contigo (0.2%)

# Intención de voto- Elecciones Congressales 2021

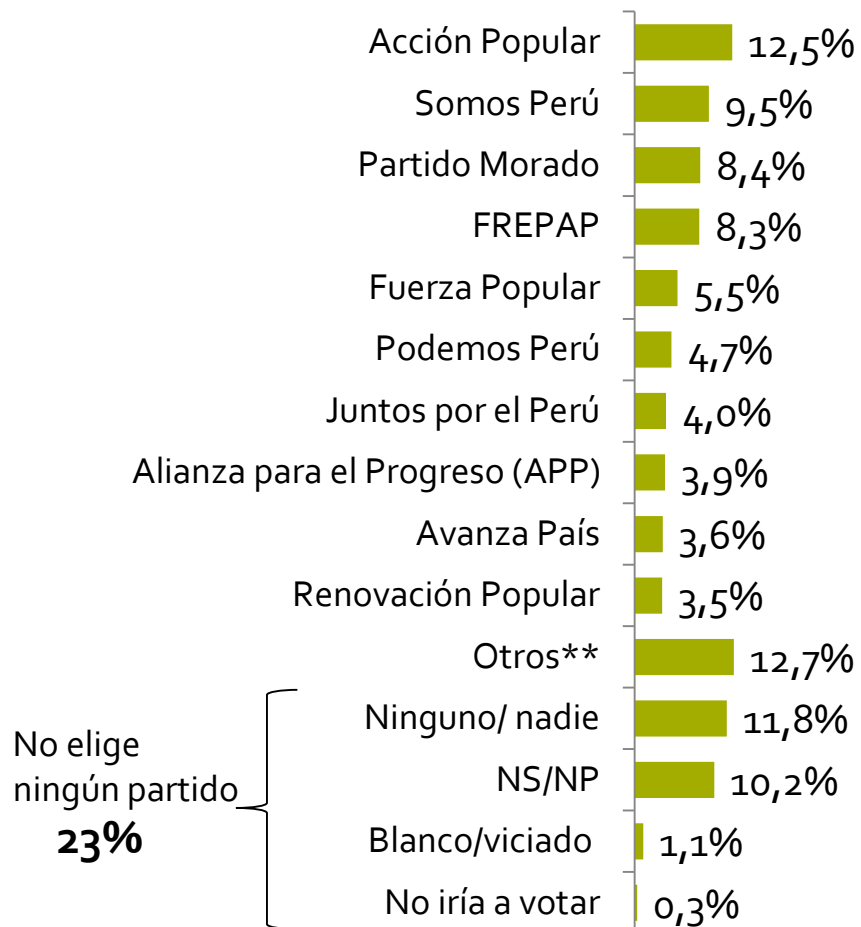
En las próximas elecciones de abril ¿por qué partido votaría para el Congreso?

SE LEEN OPCIONES.

Elio Javier Peralta Roque  
DNI: 41361450  
N° COESPE: 497



## TOTAL NACIONAL



	Identificación ideológica			Nivel educativo		Interés en política	
	Izquierda	Centro	Derecha	Básico	Superior	Interesado	No interesado
Acción Popular	9.8%	11.6%	16.0%	12.7%	12.1%	12.1%	12.6%
Somos Perú	8.4%	10.1%	10.5%	10.6%	7.8%	7.2%	<b>11.7%</b>
Partido Morado	9.2%	9.8%	6.8%	6.2%	<b>11.7%</b>	<b>10.9%</b>	6.3%
FREPAP	8.0%	10.1%	6.5%	9.3%	6.7%	8.2%	8.4%
Fuerza Popular	2.4%	3.7%	<b>9.9%</b>	<b>6.8%</b>	3.7%	4.7%	6.5%
Podemos Perú	4.1%	4.7%	5.5%	4.9%	4.5%	5.9%	3.9%
Juntos por el Perú	6.4%	4.4%	2.2%	3.4%	4.9%	<b>6.0%</b>	2.0%
Alianza para el Progreso (APP)	5.8%	3.8%	2.9%	4.7%	2.7%	3.4%	4.4%
Avanza País	1.8%	3.5%	5.5%	3.1%	4.3%	<b>4.9%</b>	2.6%
Renovación Popular	2.0%	4.3%	4.1%	1.7%	<b>6.2%</b>	<b>5.5%</b>	1.8%
Otros**	15.9%	10.4%	13.4%	12.7%	12.7%	12.5%	13.2%
Ninguno/ nadie	<b>13.2%</b>	<b>12.6%</b>	7.5%	12.2%	11.4%	8.6%	<b>14.4%</b>
NS/NP	11.3%	10.3%	8.0%	10.0%	10.5%	9.2%	10.8%
Blanco/viciado	1.2%	0.4%	1.0%	1.3%	0.8%	0.9%	1.2%
No iría a votar	0.4%	0.2%	0.2%	0.4%	-	-	0.5%

\*\*Otros febrero: Unión por el Perú (2.5%), Perú Libre (2.1%), Victoria Nacional (2.0%), PPC (1.7%), Partido Nacionalista Peruano (1.5%), Frente Amplio (1.2%), Renacimiento Unido Nacional (0.6%), Perú Patria Segura (0.5%), Democracia Directa (0.4%), Contigo (0.2%)

■ Diferencia significativa  
Base febrero 2021: Total de entrevistados - Nacional (1220)  
El total puede sumar más de 100% por efectos de redondeo

# Metodología | Ficha técnica del estudio

# Ficha técnica del estudio

  
Elio Javier Peralta Roque  
DNI: 41361450  
N° COESPE: 497



1. Nombre de la encuestadora

Instituto de Estudios Peruanos (IEP)

2. Número de partida asignado por el JNE

0393-REE/JNE – Resolución 1209-2018-DCGI/ JNE.

3. Financiación del estudio

Diario La República.

4. Objetivo del estudio

Recoger las opiniones sobre diferentes temas sociales y políticos de personas mayores de 18 a más años, con DNI, de todos los niveles socioeconómicos, en ámbitos urbano y rural. Además, conocer la intención de voto en esta misma población para las próximas elecciones generales de abril de 2021.

5. Tamaño de la población objeto de estudio

Se toma en cuenta la población a partir de 18 años: 23,825,154 personas que se contabilizan a partir del Padrón Electoral de las Elecciones Congresales Extraordinarias 2020. La distribución de la población objetivo por ámbito y nivel socioeconómico, así como por sexo y edad se presenta a continuación:

Ámbito	Nivel Socioeconómico	Población mayor de 18 años	%
Lima Metropolitana	Lima Metropolitana A	333,552	1.4%
	Lima Metropolitana B	1,834,537	7.7%
	Lima Metropolitana C	3,716,724	15.6%
	Lima Metropolitana D	1,929,837	8.1%
	Lima Metropolitana E	452,678	1.9%
Resto urbano		10,459,243	44.0%
Rural		5,098,210	21.4%
<b>Total</b>		<b>23,825,154</b>	<b>100%</b>

Sexo	%
Hombre	49.8%
Mujer	50.2%
<b>Total</b>	<b>100%</b>

Rango de edad	%
18 a 24 años	16.1%
25 a 39 años	33.9%
40 a más años	50.0%
<b>Total</b>	<b>100%</b>

# Ficha técnica del estudio

  
Elio Javier Peralta Roque  
DNI: 41361450  
N° COESPE: 497



## 6. Tamaño de la muestra

La muestra para esta medición tuvo 1220 entrevistados y se distribuyó de la siguiente manera:

Ámbito	NSE	Muestra febrero 2020	
		Total	%
Lima Metropolitana	NSE A/B	157	12.9%
	NSE C	152	12.5%
	NSE D/E	113	9.3%
Resto Urbano		577	47.3%
Rural		221	18.1%
Total		1220	100.0%

Sexo	Muestra febrero 2020	%
Hombre	639	52.4%
Mujer	581	47.6%
Total	1220	100.0%

Rango de edad	Muestra febrero 2020	%
18 a 24 años	246	20.2%
25 a 39 años	472	38.7%
40 a más años	502	41.2%
Total	1220	100.0%

## 7. Margen de error

Los resultados del presente estudio tienen un error máximo estimado de  $\pm 2.8$  pts. para los resultados a nivel nacional.

## 8. Nivel de confianza de la muestra

Los resultados del estudio tienen un nivel de confianza de 95% considerando una varianza máxima en las proporciones poblacionales ( $p=q=0.5$ ).

## 9. Nivel de representatividad

1220 entrevistados distribuidos en 24 departamentos, 153 provincias y 409 distritos; con un nivel de representatividad provincial de 96.31%.

## 10. Tipo de muestreo aplicado

Muestreo probabilístico con método de selección aleatoria en una sola etapa. Utiliza un marco muestral de números de celulares y se realizan llamadas aleatoriamente. Si el número seleccionado acepta y realiza la encuesta en su totalidad, se considera como encuesta efectiva. No obstante, si la encuesta es rechazada o queda a medio terminar, el software selecciona aleatoriamente otro número.

Etapa	Unidad de Muestreo	Unidad informante	Tipo de Selección
1	Número de celular	Persona mayor de 18 años con DNI	Probabilístico. Aleatorio

## 11. Puntos de muestreo

Lima Metropolitana, Perú urbano, Perú rural. Mayor detalle de los departamentos, provincias y distritos en los que se aplicaron encuestas se colocan en las siguientes diapositivas.

## 12. Fecha de campo

Del 19 al 23 de febrero del 2021.

## 13. Página web

[www.iep.org.pe](http://www.iep.org.pe)

# Ficha <sup>15</sup> técnica del estudio

Elio Javier Peralta Roque  
DNI: 41361450  
N° COESPE: 497




## Departamentos, provincias y distritos de la muestra (I)

Dpto.	Provincia	Distrito
Amazonas	Chachapoyas	Chachapoyas, Asunción, Leimebamba
	Bagua	Bagua, Copallín
	Bongará	Jazán
	Luya	Pisuquia, Conila
	Utcubamba	Bagua Grande, Lonya Grande
Áncash	Huaraz	Huaraz, Independencia
	Aija	La Merced, Succha
	Carhuaz	Carhuaz
	Casma	Casma
	Huari	Cajay, Huari
	Huarmey	Huarmey
	Huaylas	Caraz, Santa Cruz
	Mariscal Luzuriaga	Llumpa
	Ocros	Santiago De Chilcas
	Pallasca	Pampas
	Pomabamba	Pomabamba
	Recuay	Recuay
	Santa	Nuevo Chimbote, Chimbote, Nepeña, Santa
	Sihuas	Sihuas, San Juan
	Yungay	Yungay
Apurímac	Abancay	Abancay, Huanipaca, Tamburco
	Andahuaylas	Talavera, San Jerónimo, Andahuaylas, Pacobamba
	Antabamba	Antabamba
	Aymaraes	Capaya, Chapimarca
	Chincheros	Chincheros
Arequipa	Arequipa	Arequipa, Paucarpata, Sachaca, Alto Selva Alegre, Cayma, Miraflores, Cerro Colorado, José Luis Bustamante Y Rivero, La Joya, Jacobo Hunter, Socabaya, Mariano Melgar, Yura
	Camaná	Samuel Pastor, Camaná, Mariscal Cáceres
	Caravelí	Quicacha
	Castilla	Uraca
	Caylloma	Chivay, Caylloma, Majes
	Islay	Cocachacra

Dpto.	Provincia	Distrito	
Ayacucho	Huamanga	Jesús Nazareno, Andres Avelino Cáceres Dorregaray, Ayacucho, San Juan Bautista, Acocro, Acos Vinchos	
		Cangallo	Cangallo
		Huanta	Huanta
		La Mar	Ayna, Anco, San Miguel, Tambo
		Lucanas	Lucanas, Puquio
	Cajamarca	Sucre	Chalcos, Morcolla
		Cajamarca	Los Baños del Inca, Llacanora, Cajamarca, Magdalena
		Cajabamba	Cajabamba
		Celendín	Celendín
		Chota	Tacabamba, Chota, Chalamarca
Cusco	Contumazá	Tantarica, Contumazá	
	Cutervo	Santo Tomás, Querocotillo, Cutervo	
	Hualgayoc	Bambamarca, Hualgayoc	
	Jaén	Jaén, Huabal, Bellavista	
	San Ignacio	San José de Lourdes, Tabaconas	
	San Marcos	Pedro Gálvez	
	San Miguel	Nanchoc, San Silvestre de Cochán, San Miguel	
	San Pablo	Tumbadén, San Pablo	
	Santa Cruz	Santa Cruz, Pulán	
	Acomayo	Pomacanchi	
	Anta	Anta, Mollepata	
	Canchis	Sicuani, San Pablo	
	Espinar	Espinar, Coporaque	
Huancavelica	La Convención	Santa Ana, Echarate	
	Quispicanchi	Camanti, Marcapata	
	Urubamba	Urubamba	
	Huancavelica	Huancavelica	
Cajamarca	Acobamba	Caja, Rosario	
	Angaraes	Seclla	
	Tayacaja	Salcabamba, Daniel Hernández	

Dpto.	Provincia	Distrito
Huánuco	Huánuco	Huánuco, Amarilis, Pillco Marca, Yarumayo, Chinchao
		Dos de Mayo
	Huamalíes	Chavín de Pariarca, Llata
	Leoncio Prado	Luyando, Daniel Alomias Robles, Rupa-Rupa, José Crespo Y Castillo
	Pachitea	Chaglla
	Puerto Inca	Puerto Inca, Codo del Pozuzo
	Lauricocha	San Miguel de Cauri
	Ica	Ica
Chincha		
Nazca		Vista Alegre, Marcona
Pisco		Pisco, Humay, Paracas
Junín		Huancayo
	Concepción	Orcotuna
	Chanchamayo	San Ramón, San Luis de Shuaro, Pichanaqui
	Jauja	Muqui
	Satipo	Pangoa, Satipo
	Tarma	Tarma, Tapo, Palcamayo
La Libertad	Trujillo	Trujillo, El Porvenir, Laredo, Moche, Salaverry, Huanchaco, La Esperanza, Víctor Larco Herrera
		Ascope

# Ficha técnica del estudio

  
Elio Javier Peralta Roque  
DNI: 41361450  
N° COESPE: 497



## Departamentos, provincias y distritos de la muestra (II)


Dpto.	Provincia	Distrito
La Libertad	Julcán	Carabamba, Julcán
	Otuzco	Otuzco, Agallpampa
	Pacasmayo	Guadalupe, Pacasmayo, San Pedro de Lloc
	Pataz	Chillia
	Sánchez Carrión	Huamachuco
	Santiago de Chuco	Santiago de Chuco, Mollepata
	Virú	Chao, Virú
Lambayeque	Chiclayo	Chiclayo, Patapo, José Leonardo Ortiz, Santa Rosa, Monsefú, La Victoria, Pimentel, Pomalca, Cayalti, Tumán, Nueva Arica
	Ferreñafe	Ferreñafe, Pitipo
	Lambayeque	Lambayeque, Salas, Olmos, Motupe, Tucume
Lima	Prov. Const. del Callao	Bellavista, Ventanilla, Mi Perú, Callao, Carmen de La Legua Reynoso, La Perla
	Lima	Ate, Ancón, Santiago De Surco, Comas, Chorrillos, Lince, Carabayllo, Villa María del Triunfo, Lima, San Martín De Porres, Independencia, Santa Rosa, Villa El Salvador, San Juan de Lurigancho, San Juan de Miraflores, San Miguel, Los Olivos, Cieneguilla, Jesús María, Magdalena del Mar, La Victoria, Santa Anita, El Agustino, La Molina, Lurín, Pueblo Libre, Puente Piedra, Barranco, Surquillo, San Borja, San Isidro, Miraflores, San Luis, Breña, Lurigancho (Chosica), Rímac, Pachacámac, Punta Hermosa

Dpto.	Provincia	Distrito	
Lima	Barranca	Barranca, Supe Puerto, Pativilca	
	Cajatambo	Cajatambo	
	Canta	Santa Rosa de Quives	
	Cañete	Lunahuana, Imperial, Mala, Asia, Cerro Azul	
	Huaral	San Miguel de Acos, Chancay, Huaral	
	Huarocharí	San Mateo, San Antonio	
	Huaura	Santa María, Hualmay, Huacho, Huaura, Santa Leonor	
	Oyón	Naván	
	Loreto	Maynas	San Juan Bautista, Iquitos, Punchana, Belén
		Alto Amazonas	Yurimaguas
Loreto		Parinari, Nauta, Tigre, Trompeteros	
Mariscal Ramón Castilla		Ramón Castilla	
Requena		Requena	
Ucayali		Padre Márquez, Vargas Guerra, Sarayacu	
Datem del Marañón		Pastaza	
Madre de Dios	Putumayo	Putumayo	
	Tambopata	Tambopata, Inambari, Laberinto	
	Manu	Madre De Dios, Huetpetuhe	
Moquegua	Mariscal Nieto	Moquegua	
	Ilo	Ilo, Pacocha	
Pasco	Pasco	Yanacancha, Simón Bolívar	
	Daniel Alcides Carrión	Santa Ana de Tusi	
	Oxapampa	Puerto Bermúdez	
Piura	Piura	La Arena, Piura, Castilla, Tambo Grande, Veintisés de Octubre, Las Lomas, La Unión	
	Ayabaca	Jilili, Lagunas, Ayabaca	
	Huancabamba	Huarmaca, San Miguel de El Faique	
	Morropón	Chulucanas, La Matanza	
	Paita	Colan, Vichayal, Paita	
	Sullana	Sullana, Bellavista, Querecotillo, Salitral, Miguel Checa, Ignacio Escudero	
	Talara	Pariñas, El Alto, La Brea	
Sechura	Sechura		

Dpto.	Provincia	Distrito
Puno	Puno	Puno
	Azángaro	Arapa, Azángaro, José Domingo Choquehuanca, San Antón
	Carabaya	Coasa, Macusani
	Chucuito	Pomata
	El Collao	Ilave, Pilcuyo
	Huancané	Taraco, Huancané
	Lampa	Cabanilla
	Melgar	Orurillo
	San Antonio de Putina	Putina
	San Román	Juliaca
San Martín	Sandia	San Pedro De Putina Punco
	Yunguyo	Yunguyo, Unicachi
	Moyobamba	Moyobamba, Habana, Soritor
	Bellavista	Bellavista
	El Dorado	San José de Sisa
	Lamas	Alonso de Alvarado
	Mariscal Cáceres	Juanjuí, Pachiza
	Picota	San Cristóbal
	Rioja	Nueva Cajamarca, Awajun, Elias Soplin Vargas, Rioja
	San Martín	Tarapoto, Sauce, Huimbayoc
Tacna	Tocache	Uchiza, Pólvora, Tocache
	Tacna	Tacna, La Yarada Los Palos, Alto de La Alianza, Coronel Gregorio Albarracín Lanchip, Pocollay
	Tumbes	Tumbes, Corrales
Tumbes	Contralmirante Villar	Zorritos, Canoas de Punta Sal, Casitas
	Zarumilla	Zarumilla
	Ucayali	Coronel Portillo
Ucayali		Masisea, Calleria (Pucallpa), Yarinacocha, Manantay, Campoverde
	Atalaya	Raymondi
	Padre Abad	Curimaná, Irazola



# Estudios de Opinión IEP

  
Elio Javier Peralta Roque  
DNI: 41361450  
N° COESPE: 497



El área de Estudios de Opinión del Instituto tiene la misión de colaborar con el rol del IEP como actor protagónico en la discusión de la agenda pública mediante la difusión de encuestas sobre temas de coyuntura política y social.

El área de Estudios de Opinión ofrece los servicios de:

- Encuesta de opinión sobre coyuntura y otros temas vinculados a aspectos sociales, económicos y políticos.
- Estudios *ad hoc* cuantitativos y cualitativos así como soluciones digitales que sean de ayuda en la labor aplicada o académica de diversas organizaciones privadas o públicas vinculadas al desarrollo del país: comunidad de investigadores, universidades, organismos de cooperación e instituciones del Estado, entre otros.
- IEP multiclientes: Herramienta de investigación útil y sencilla para la rápida resolución de necesidades puntuales de información, sin tener que recurrir a un estudio *ad hoc*. Bajo esta modalidad, las instituciones interesadas contratan preguntas en un mismo cuestionario que serán respondidas por una muestra representativa de la población peruana o de Lima Metropolitana, según sea el objetivo particular de su investigación.

## EQUIPO:

<b>Patricia Zárate</b>	Jefa de Estudios de Opinión	<a href="mailto:patricia@iep.org.pe">patricia@iep.org.pe</a>
<b>Laura Amaya</b>	Jefa de Proyectos de Estudios de Opinión	<a href="mailto:lamaya@iep.org.pe">lamaya@iep.org.pe</a>
<b>Gustavo Valdivia</b>	Asistente de Estudios de Opinión	<a href="mailto:gvaldivia@iep.org.pe">gvaldivia@iep.org.pe</a>
<b>Saúl Elguera</b>	Asistente de Estudios de Opinión	<a href="mailto:selguera@iep.org.pe">selguera@iep.org.pe</a>