


IEP Informe de Opinión – Diciembre 2020

Intención de voto – Elecciones generales

2021




Elio Javier Peralta Roque
DNI: 41361450
N° COESPE: 497


Encuesta telefónica a nivel nacional



Lima, diciembre de 2020

Foto: La República

Intención de voto- Elecciones Presidenciales 2021


Elio Javier Peralta Roque
DNI: 41361450
N° COESPE: 497



La pregunta de intención de voto se realizó de dos formas: una primera de manera totalmente espontánea, es decir, sin inducir nombres ni mostrar una tarjeta de posibles candidatos. Luego, se realizó de manera asistida leyendo una lista de los posibles candidatos presidenciales. La metodología de encuesta telefónica no permite el uso de materiales visuales, como una tarjeta con todos los nombres de candidatos.

1 PREGUNTA ESPONTÁNEA



"Si las elecciones para presidente del Perú fuesen mañana, ¿por qué candidato o candidata votaría?"

La persona no tiene ningún estímulo, da su opinión más sincera. La desventaja es que puede mencionar nombres que no van a candidatear o que están imposibilitados de hacerlo.

2 PREGUNTA ASISTIDA



"Si yo le diera una lista de posibles candidatos, si las elecciones fuesen mañana, ¿por qué candidato o candidata votaría para presidente?"

La persona puede mencionar un nombre que no está en la lista que se lee, pero esto ocurre en menor medida que cuando la pregunta es totalmente espontánea. La desventaja es que al ser una lista de más de 5 opciones, el encuestado puede olvidar el nombre que se le leyó al inicio (problema de recordación). No obstante, se trata de compensar este efecto alternando las opciones para que aparezcan en diferente orden de lectura y ningún posible candidato se perjudique.

Intención de voto- Elecciones Presidenciales 2021.

Comparativo octubre vs diciembre. RESPUESTAS ESPONTÁNEAS

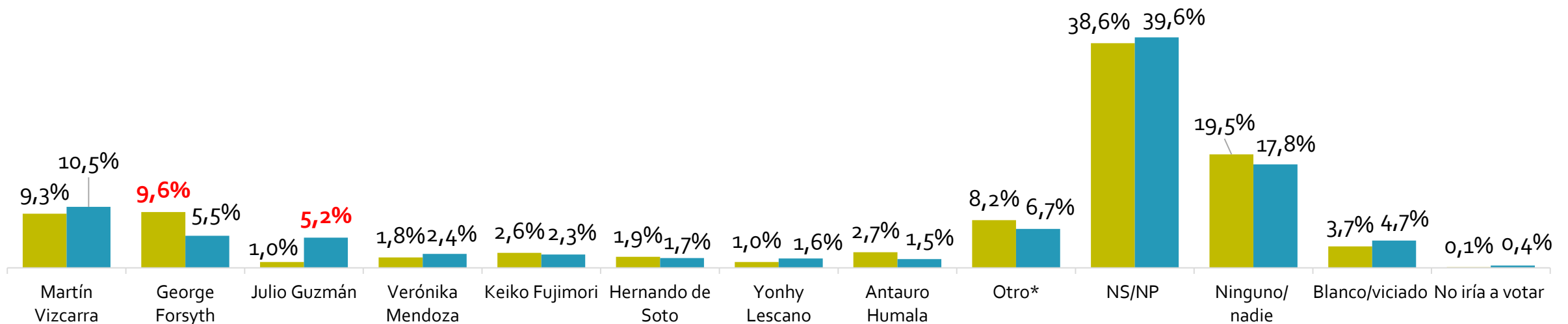
Elio Javier Peralta Roque
DNI: 41361450
N° COESPE: 497



Si las elecciones para presidente del Perú fuesen mañana, ¿por qué candidato o candidata votaría?“. (Pregunta de respuesta espontánea). **NO SE MUESTRA TARJETA NI SE LEEN OPCIONES.**

- Resultados son similares al mes de octubre.
- A diferencia de George Forsyth, Julio Guzmán incrementa ligeramente su recordación espontánea.
- Pese a no que no puede postular a la Presidencia, Martín Vizcarra vuelve a ser el político más mencionado cuando no se asisten respuestas.

■ Oct-20 ■ Dic-20



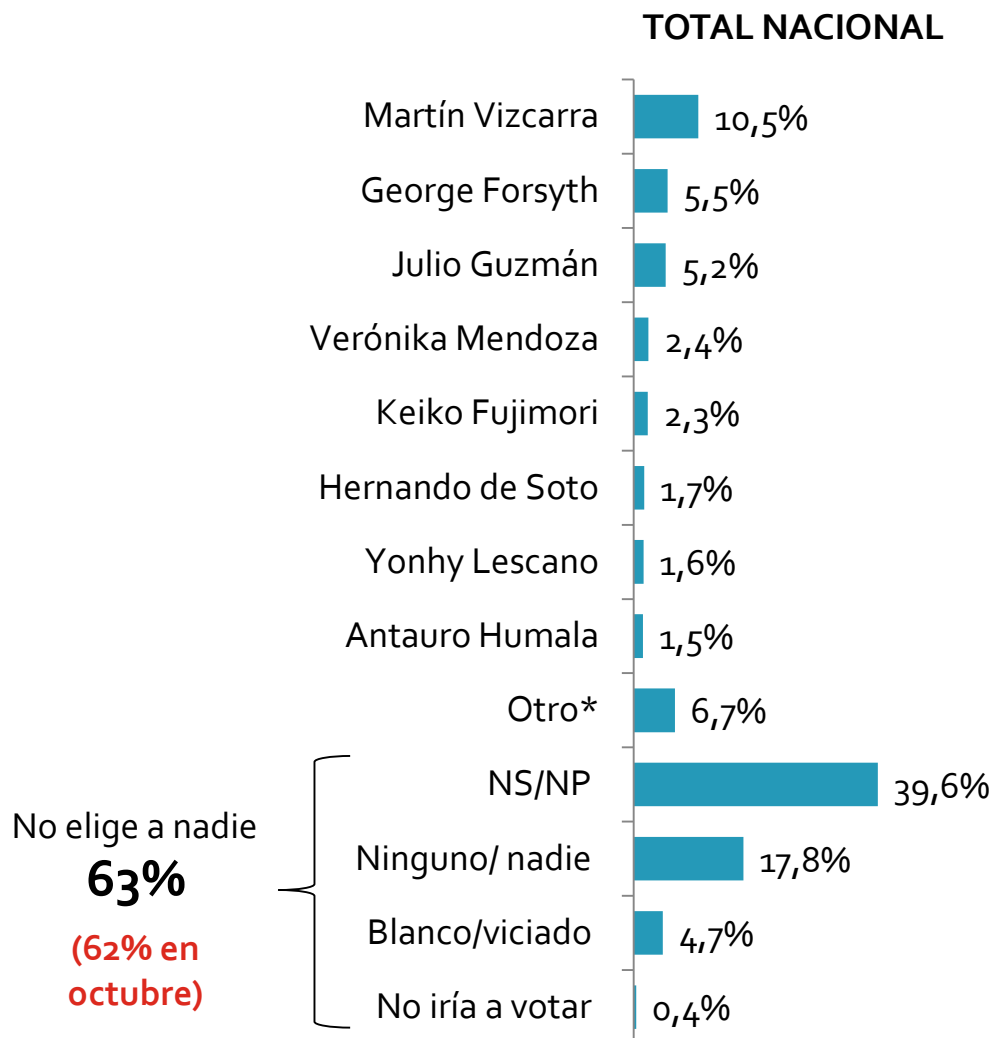
*Otros Diciembre: Daniel Urresti (1.2%), Francisco Sagasti (1.0%), Daniel Salaverry (0.8%), Ollanta Humala (0.6%), Salvador del Solar (0.5%), Alfredo Barnechea (0.3%), César Acuña (0.3%), Nidia Vílchez (0.2%), Pedro Castillo (0.2%), Rafael López (0.2%), Alberto Beingolea (0.2%), Ciro Gálvez (0.2%), Fernando Cillóniz (0.1%), Marco Arana (0.1%), otras respuestas (0.8%).

■ Diferencia significativa
Base diciembre 2020: Total de entrevistados - Nacional (1225)
El total puede sumar más de 100% por efectos de redondeo

Intención de voto- Elecciones Presidenciales 2021

Si las elecciones para presidente del Perú fuesen mañana, ¿por qué candidato o candidata votaría?".
(Pregunta de respuesta espontánea). **NO SE MUESTRA TARJETA NI SE LEEN OPCIONES**

Elio Javier Peralta Roque
DNI: 41361450
N° COESPE: 497



	Nivel Socioeconómico			Edad			Sexo	
	NSE A/B	NSE C	NSE D/E	18 a 24	25 a 39	40 a +	Hombre	Mujer
Martín Vizcarra	5.0%	8.3%	14.4%	14.4%	12.2%	8.0%	6.4%	14.5%
George Forsyth	7.2%	7.2%	3.6%	6.2%	6.6%	4.4%	5.7%	5.3%
Julio Guzmán	12.7%	4.5%	2.6%	9.8%	5.0%	3.6%	5.9%	4.5%
Verónica Mendoza	4.1%	3.8%	0.8%	2.5%	1.7%	2.9%	2.6%	2.3%
Keiko Fujimori	1.2%	3.5%	1.9%	1.4%	1.7%	3.0%	2.7%	1.8%
Hernando de Soto	5.7%	1.8%	-	0.5%	1.4%	2.3%	2.9%	0.5%
Yonhy Lescano	1.8%	2.5%	1.0%	1.5%	1.6%	1.7%	2.1%	1.2%
Antauro Humala	1.3%	0.8%	2.1%	1.3%	1.7%	1.5%	2.7%	0.4%
Otro*	10.2%	6.8%	5.3%	4.8%	7.2%	7.2%	8.3%	5.6%
NS/NP	29.4%	37.0%	45.6%	42.8%	34.9%	41.8%	38.9%	40.3%
Ninguno/ nadie	14.4%	20.2%	17.5%	10.4%	19.4%	19.3%	16.0%	19.5%
Blanco/viciado	6.7%	3.8%	4.4%	4.0%	6.5%	3.6%	5.7%	3.7%
No iría a votar	0.2%	-	0.7%	0.6%	-	0.6%	0.3%	0.5%

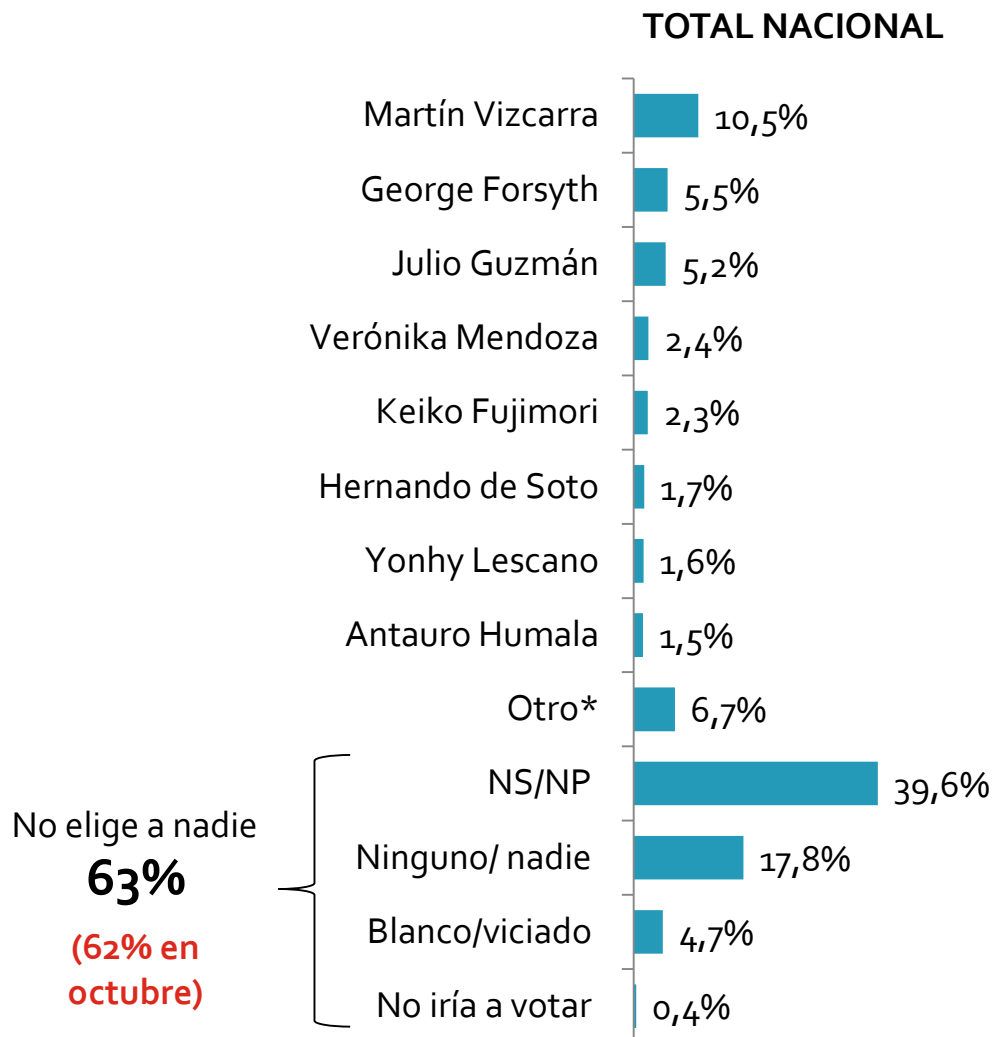
*Otros Diciembre: Daniel Urresti (1.2%), Francisco Sagasti (1.0%), Daniel Salaverry (0.8%), Ollanta Humala (0.6%), Salvador del Solar (0.5%), Alfredo Barnechea (0.3%), César Acuña (0.3%), Nidia Vílchez (0.2%), Pedro Castillo (0.2%), Rafael López (0.2%), Alberto Beingolea (0.2%), Ciro Gálvez (0.2%), Fernando Cillóniz (0.1%), Marco Arana (0.1%), otras respuestas (0.8%).

Diferencia significativa
Base diciembre 2020: Total de entrevistados - Nacional (1225)
El total puede sumar más de 100% por efectos de redondeo

Intención de voto- Elecciones Presidenciales 2021

Si las elecciones para presidente del Perú fuesen mañana, ¿por qué candidato o candidata votaría?".
(Pregunta de respuesta espontánea). **NO SE MUESTRA TARJETA NI SE LEEN OPCIONES**

Elio Javier Peralta Roque
DNI: 41361450
N° COESPE: 497



	Ámbito			Macro zona			
	Lima	Perú urbano	Perú rural	Norte	Centro	Sur	Oriente
Martín Vizcarra	7.1%	10.7%	15.7%	15.0%	10.2%	9.4%	14.1%
George Forsyth	7.0%	5.1%	3.7%	2.8%	5.3%	4.2%	8.8%
Julio Guzmán	6.4%	5.2%	3.1%	4.0%	6.9%	3.1%	5.8%
Verónica Mendoza	2.1%	3.5%	0.9%	2.6%	3.4%	3.2%	1.0%
Keiko Fujimori	3.5%	2.1%	0.7%	1.1%	4.1%	1.1%	1.3%
Hernando de Soto	1.8%	2.4%	-	2.0%	-	1.1%	3.5%
Yonhy Lescano	2.2%	1.8%	0.5%	1.6%	-	2.6%	-
Antauro Humala	0.6%	2.1%	1.9%	0.3%	1.7%	4.0%	2.4%
Otro*	6.8%	7.5%	5.4%	6.4%	6.4%	6.1%	8.4%
NS/NP	36.9%	37.2%	49.0%	43.1%	41.7%	39.6%	38.9%
Ninguno/ nadie	17.8%	18.1%	17.1%	17.4%	17.6%	20.4%	14.2%
Blanco/viciado	7.0%	4.3%	1.6%	3.8%	2.7%	4.5%	1.6%
No iría a votar	0.8%	-	0.5%	-	-	0.5%	-

*Otros Diciembre: Daniel Urresti (1.2%), Francisco Sagasti (1.0%), Daniel Salaverry (0.8%), Ollanta Humala (0.6%), Salvador del Solar (0.5%), Alfredo Barnechea (0.3%), César Acuña (0.3%), Nidia Vílchez (0.2%), Pedro Castillo (0.2%), Rafael López (0.2%), Alberto Beingolea (0.2%), Ciro Gálvez (0.2%), Fernando Cillóniz (0.1%), Marco Arana (0.1%), otras respuestas (0.8%).

■ Diferencia significativa
Base diciembre 2020: Total de entrevistados - Nacional (1225)
El total puede sumar más de 100% por efectos de redondeo

Intención de voto- Elecciones Presidenciales 2021.

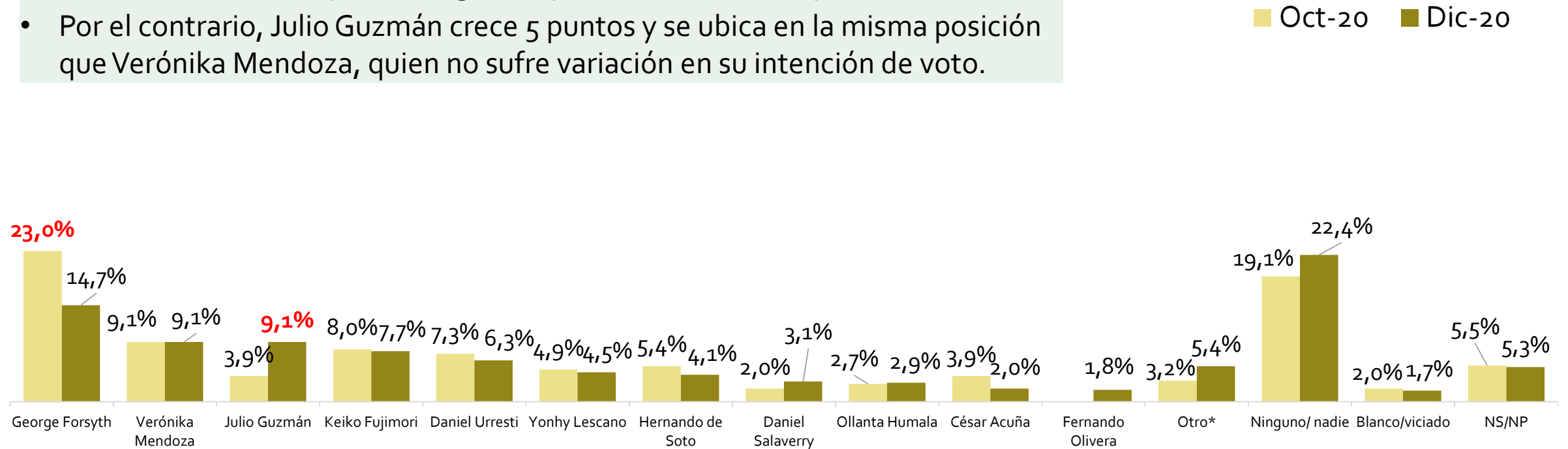
Comparativo octubre vs diciembre. RESPUESTAS ASISTIDAS

Elio Javier Peralta Roque
DNI: 41361450
N° COESPE: 497



Si yo le diera una lista de posibles candidatos, si las elecciones fuesen mañana, ¿por qué candidato o candidata votaría para presidente? - **SE LEEN OPCIONES.**

- El principal cambio con respecto al mes de octubre es la pérdida de 8 puntos de intención de voto para George Forsyth cuando se leen opciones.
- Por el contrario, Julio Guzmán crece 5 puntos y se ubica en la misma posición que Verónica Mendoza, quien no sufre variación en su intención de voto.



*Otros Diciembre: Alberto Beingolea (1.1%), Marco Arana (0.8%), Pedro Castillo (0.8%), Francisco Diez Canseco (0.7%), Nidia Vílchez (0.6%), Rafael Santos (0.4%), Fernando Cillóniz (0.2%), Andrés Alcántara (0.2%), Ciro Gálvez (0.2%), Rafael López (0.2%), José Vega (0.1%), otras respuestas (0.1%).

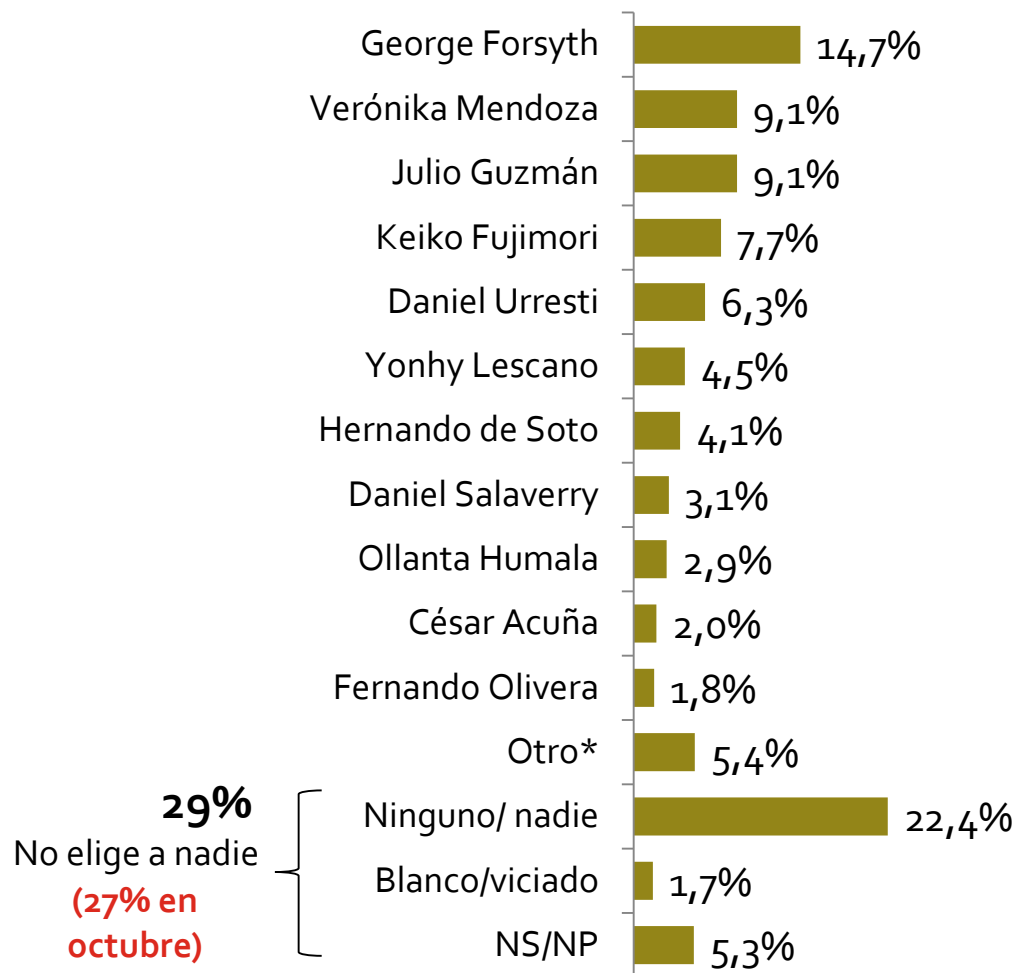
■ Diferencia significativa
Base diciembre 2020: Total de entrevistados - Nacional (1225)
El total puede sumar más de 100% por efectos de redondeo

Intención de voto- Elecciones Presidenciales 2021

Si yo le diera una lista de posibles candidatos, si las elecciones fuesen mañana, ¿por qué candidato o candidata votaría para presidente? - **SE LEEN OPCIONES.**



TOTAL NACIONAL



Nivel Socioeconómico			Edad			Sexo	
NSE A/B	NSE C	NSE D/E	18 a 24	25 a 39	40 a +	Hombre	Mujer
14.3%	16.5%	13.6%	17.3%	14.7%	13.7%	11.8%	17.4%
5.9%	8.0%	11.1%	10.3%	9.2%	8.5%	9.6%	8.6%
17.0%	6.4%	7.7%	13.0%	9.0%	7.7%	10.7%	7.5%
2.1%	8.8%	9.2%	6.9%	8.0%	7.8%	7.4%	8.0%
4.9%	7.5%	6.1%	5.8%	6.4%	6.4%	8.1%	4.6%
5.1%	5.0%	4.0%	2.3%	4.9%	5.1%	5.5%	3.6%
10.6%	4.8%	0.9%	1.4%	2.6%	6.1%	5.7%	2.5%
4.2%	3.6%	2.4%	3.1%	2.9%	3.4%	3.5%	2.8%
1.3%	1.3%	4.6%	3.3%	3.9%	1.9%	2.1%	3.5%
1.9%	1.5%	2.4%	3.1%	1.6%	1.9%	2.7%	1.3%
3.5%	1.8%	1.0%	1.1%	1.3%	2.3%	2.8%	0.8%
7.6%	5.4%	4.3%	6.7%	3.8%	5.7%	6.3%	4.2%
17.5%	22.2%	24.6%	15.8%	24.3%	23.5%	19.2%	25.5%
1.9%	2.4%	1.2%	2.7%	1.1%	1.8%	0.9%	2.5%
2.3%	4.8%	7.0%	7.2%	6.2%	4.1%	3.7%	7.0%

*Otros Diciembre: Alberto Beingolea (1.1%), Marco Arana (0.8%), Pedro Castillo (0.8%), Francisco Diez Canseco (0.7%), Nidia Vílchez (0.6%), Rafael Santos (0.4%), Fernando Cillóniz (0.2%), Andrés Alcántara (0.2%), Ciro Gálvez (0.2%), Rafael López (0.2%), José Vega (0.1%), otras respuestas (0.1%).

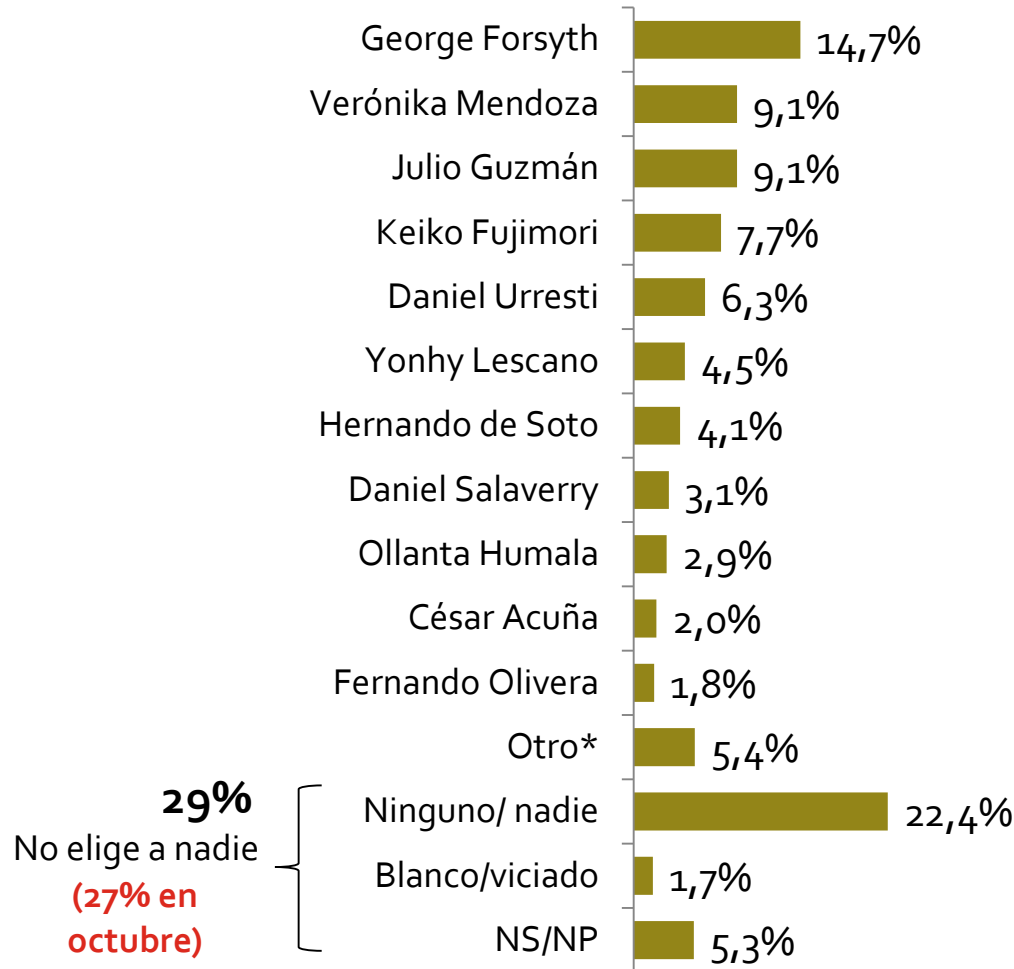
■ Diferencia significativa
Base diciembre 2020: Total de entrevistados - Nacional (1225)
El total puede sumar más de 100% por efectos de redondeo

Intención de voto- Elecciones Presidenciales 2021

Si yo le diera una lista de posibles candidatos, si las elecciones fuesen mañana, ¿por qué candidato o candidata votaría para presidente? - **SE LEEN OPCIONES.**



TOTAL NACIONAL



	Ámbito			Macro zona			
	Lima	Perú urbano	Perú rural	Norte	Centro	Sur	Oriente
George Forsyth	17.2%	14.3%	11.3%	15.3%	15.6%	7.7%	16.4%
Verónica Mendoza	7.1%	9.1%	12.1%	10.0%	10.3%	10.2%	10.1%
Julio Guzmán	7.5%	10.4%	8.9%	10.5%	12.2%	7.5%	10.3%
Keiko Fujimori	8.0%	6.8%	9.2%	8.4%	12.5%	3.0%	8.6%
Daniel Urresti	8.4%	5.3%	4.9%	4.6%	6.9%	5.0%	4.9%
Yonhy Lescano	4.4%	5.0%	3.7%	1.8%	2.1%	11.2%	1.9%
Hernando de Soto	5.1%	4.3%	2.0%	4.4%	1.3%	3.8%	3.5%
Daniel Salaverry	3.1%	3.1%	3.3%	3.7%	3.0%	3.1%	2.3%
Ollanta Humala	1.3%	2.9%	5.4%	2.9%	2.8%	3.9%	5.7%
César Acuña	0.7%	2.5%	3.1%	4.2%	2.0%	1.4%	2.5%
Fernando Olivera	2.0%	2.1%	0.7%	1.8%	1.3%	2.6%	-
Otro*	4.5%	6.3%	4.4%	5.0%	3.5%	7.0%	6.6%
Ninguno/ nadie	22.6%	22.4%	22.2%	22.9%	17.5%	26.5%	18.9%
Blanco/viciado	2.5%	1.7%	0.5%	0.9%	4.0%	0.3%	1.2%
NS/NP	5.3%	3.9%	8.4%	3.6%	5.1%	6.6%	7.0%

*Otros Diciembre: Alberto Beingolea (1.1%), Marco Arana (0.8%), Pedro Castillo (0.8%), Francisco Diez Canseco (0.7%), Nidia Vílchez (0.6%), Rafael Santos (0.4%), Fernando Cillóniz (0.2%), Andrés Alcántara (0.2%), Ciro Gálvez (0.2%), Rafael López (0.2%), José Vega (0.1%), otras respuestas (0.1%).

■ Diferencia significativa
Base diciembre 2020: Total de entrevistados - Nacional (1225)
El total puede sumar más de 100% por efectos de redondeo

Intención de voto- Elecciones Presidenciales 2021

Comparativo de respuestas espontáneas versus asistidas

Elio Javier Peralta Roque
DNI: 41361450
N° COESPE: 497

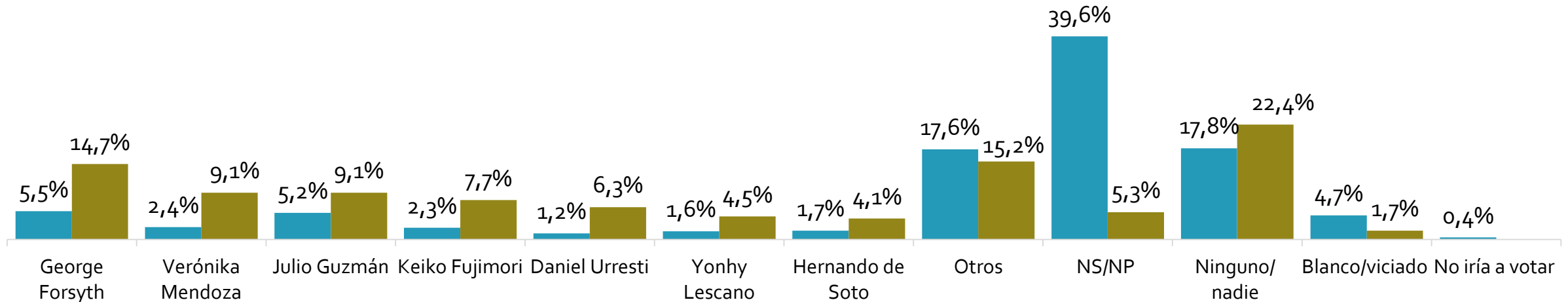


Si las elecciones para presidente del Perú fuesen mañana, ¿por qué candidato o candidata votaría?“. (Pregunta de respuesta espontánea). NO SE MUESTRA TARJETA NI SE LEEN OPCIONES.

Si yo le diera una lista de posibles candidatos, si las elecciones fuesen mañana, ¿por qué candidato o candidata votaría para presidente? - SE LEEN OPCIONES.

- Cuando se presenta las opciones de respuesta, la opción no sabe o no precisa se reduce en 35%.
- Todos los candidatos aumentan ligeramente su intención de voto cuando se mencionan sus nombres.

■ R. ESPONTÁNEA (NO SE LEEN NOMBRES)
■ R. ASISTIDA (SE LEEN NOMBRES)



■ Diferencia significativa

Base diciembre 2020: Total de entrevistados - Nacional (1225)
El total puede sumar más de 100% por efectos de redondeo

Intención de voto- Elecciones Congressales 2021

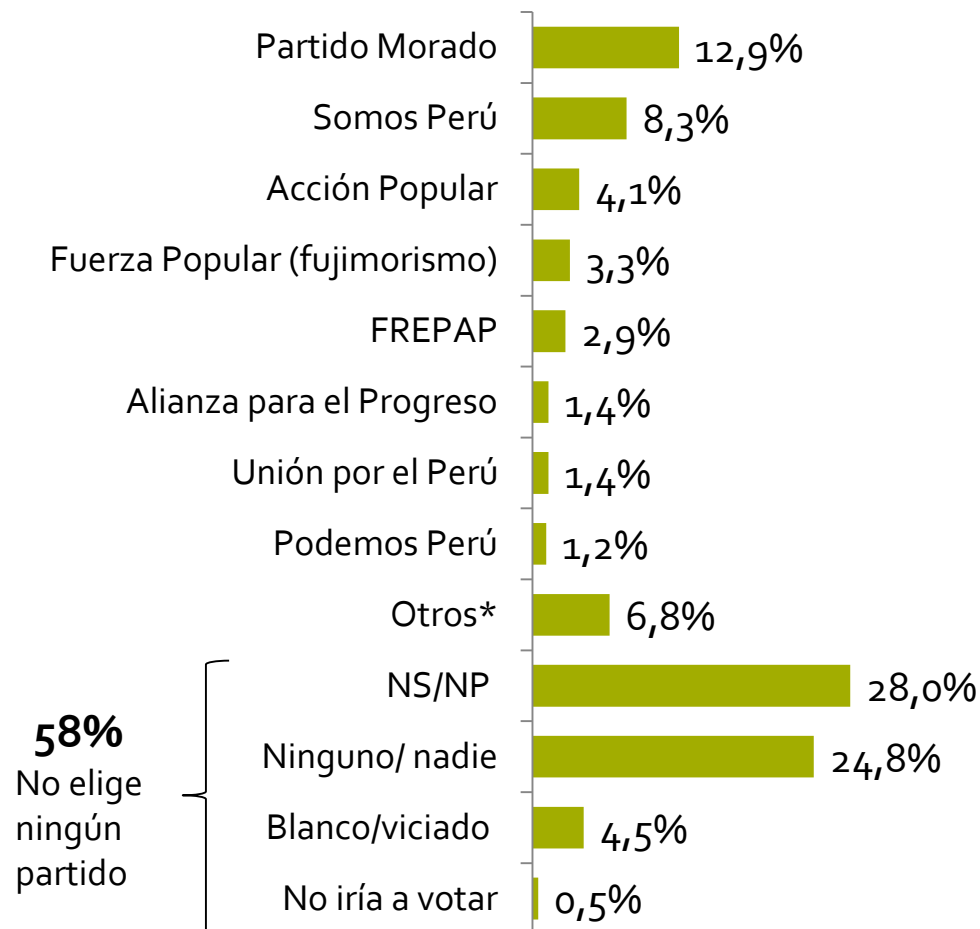
Si las elecciones para Congreso fuesen mañana, ¿por qué partido votaría? (ESPONTÁNEA).

NO SE MUESTRA TARJETA NI SE LEEN OPCIONES.

Elio Javier Peralta Roque
DNI: 41361450
N° COESPE: 497



TOTAL NACIONAL



Nivel Socioeconómico			Edad			Sexo	
NSE A/B	NSE C	NSE D/E	18 a 24	25 a 39	40 a +	Hombre	Mujer
24.2%	12.0%	8.8%	23.0%	12.6%	9.4%	12.1%	13.7%
6.2%	9.5%	8.4%	6.7%	10.5%	7.4%	7.2%	9.4%
4.7%	4.9%	3.3%	5.1%	3.4%	4.2%	4.4%	3.8%
2.6%	3.8%	3.2%	4.6%	2.3%	3.4%	4.0%	2.6%
2.0%	3.1%	3.2%	3.6%	4.7%	1.4%	3.8%	2.0%
0.7%	2.1%	1.1%	1.9%	1.6%	1.1%	1.3%	1.5%
1.0%	1.0%	1.8%	1.3%	1.4%	1.3%	2.0%	0.8%
1.0%	1.1%	1.4%	1.3%	1.9%	0.7%	1.4%	1.1%
10.4%	8.2%	4.2%	5.3%	5.2%	8.4%	6.9%	6.5%
23.2%	23.1%	33.4%	27.4%	27.0%	28.9%	26.3%	29.6%
18.9%	25.2%	26.9%	13.3%	24.4%	29.1%	24.5%	25.0%
4.9%	5.6%	3.6%	6.2%	4.4%	4.0%	5.3%	3.8%
-	0.4%	0.9%	0.3%	0.6%	0.6%	0.9%	0.2%

*Otros Diciembre: APRA (0.9%), Restauración Nacional (0.8%), Juntos por el Perú (0.8%), Frente Amplio (0.8%), PPC (0.7%), Avanza País (0.3%), Perú Libre (0.3%), Renovación Popular (0.2%), Partido Nacionalista Peruano (0.1%), Perú Patria Segura (0.1%), Democracia Directa (0.1%), otras respuestas (1.7%).

■ Diferencia significativa
Base diciembre 2020: Total de entrevistados - Nacional (1225)

Intención de voto- Elecciones Congressales 2021

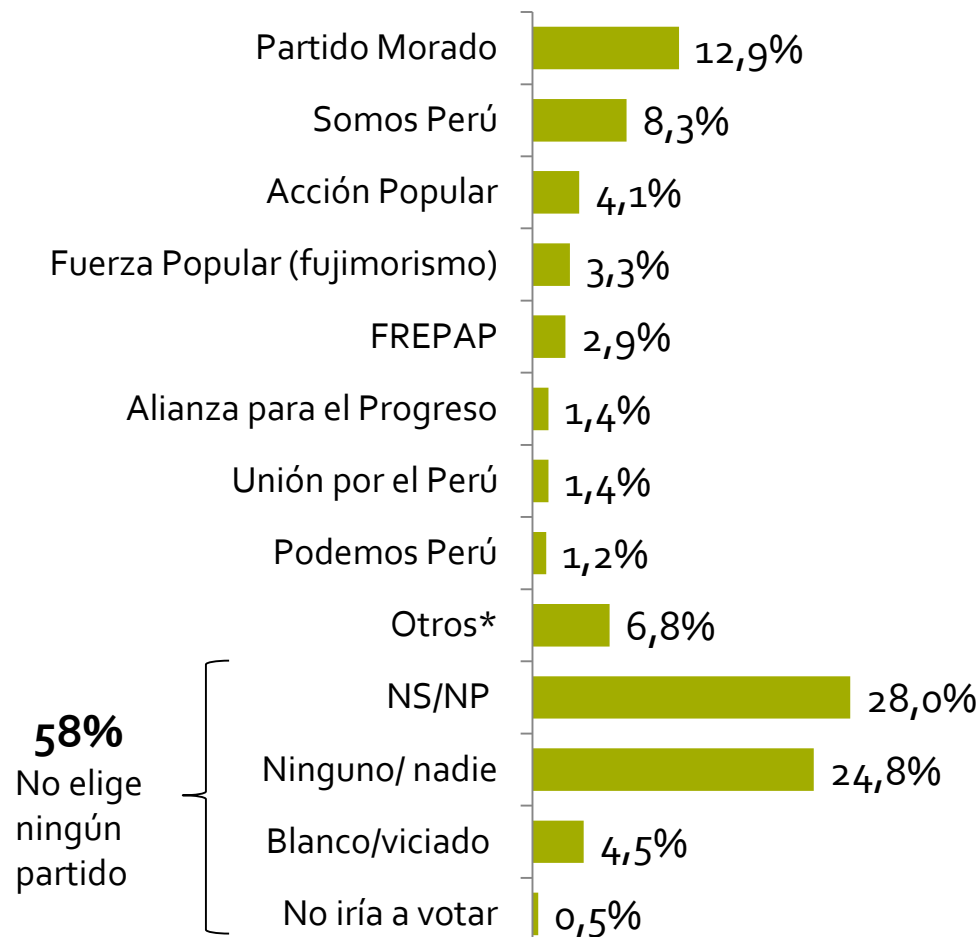
Si las elecciones para Congreso fuesen mañana, ¿por qué partido votaría? (ESPONTÁNEA).

NO SE MUESTRA TARJETA NI SE LEEN OPCIONES.

Elio Javier Peralta Roque
DNI: 41361450
N° COESPE: 497




TOTAL NACIONAL



	Ámbito			Macro zona			
	Lima	Perú urbano	Perú rural	Norte	Centro	Sur	Oriente
Partido Morado	15.8%	12.2%	9.6%	11.1%	12.2%	11.8%	10.1%
Somos Perú	9.6%	8.5%	5.9%	8.1%	7.7%	4.7%	11.6%
Acción Popular	4.3%	4.3%	3.3%	4.4%	3.9%	3.8%	3.5%
Fuerza Popular (fujimorismo)	3.8%	3.1%	2.8%	3.7%	4.8%	0.6%	3.9%
FREPAP	3.1%	3.4%	1.7%	2.5%	3.0%	4.9%	-
Alianza para el Progreso	0.6%	2.4%	0.5%	1.7%	0.5%	1.7%	3.4%
Unión por el Perú	1.0%	1.7%	1.2%	0.3%	1.0%	3.0%	2.3%
Podemos Perú	1.3%	1.1%	1.2%	1.9%	0.6%	1.3%	-
Otros*	5.8%	8.0%	5.6%	8.6%	8.6%	5.0%	7.3%
NS/NP	24.7%	26.1%	37.2%	25.8%	29.6%	31.2%	35.3%
Ninguno/ nadie	24.0%	24.7%	26.1%	26.5%	24.8%	27.4%	19.1%
Blanco/viciado	5.5%	3.8%	4.3%	5.0%	3.3%	3.8%	2.7%
No iría a votar	0.6%	0.5%	0.5%	0.3%	-	0.7%	0.9%

*Otros Diciembre: APRA (0.9%), Restauración Nacional (0.8%), Juntos por el Perú (0.8%), Frente Amplio (0.8%), PPC (0.7%), Avanza País (0.3%), Perú Libre (0.3%), Renovación Popular (0.2%), Partido Nacionalista Peruano (0.1%), Perú Patria Segura (0.1%), Democracia Directa (0.1%), otras respuestas (1.7%).

■ Diferencia significativa
Base diciembre 2020: Total de entrevistados - Nacional (1225)


Elio Javier Peralta Roque
DNI: 41361450
N° COESPE: 497



Metodología | Ficha técnica del estudio

Ficha técnica del estudio

1. Nombre de la encuestadora

Instituto de Estudios Peruanos (IEP)

2. Número de partida asignado por el JNE

0393-REE/JNE – Resolución 1209-2018-DCGI/ JNE.

3. Financiación del estudio

Diario La República.

4. Objetivo del estudio

Recoger las opiniones sobre diferentes temas sociales y políticos de personas mayores de 18 a más años, con DNI, de todos los niveles socioeconómicos, en ámbitos urbano y rural. Además, conocer la intención de voto en esta misma población para las próximas elecciones generales de abril de 2021.


5. Tamaño de la población objeto de estudio

Se toma en cuenta la población a partir de 18 años: 23,825,154 personas que se contabilizan a partir del Padrón Electoral de las Elecciones Congresales Extraordinarias 2020. La distribución de la población objetivo por ámbito y nivel socioeconómico, así como por sexo y edad se presenta a continuación:

Ámbito	Nivel Socioeconómico	Población mayor de 18 años	%
Lima Metropolitana	Lima Metropolitana A	333,552	1.4%
	Lima Metropolitana B	1,834,537	7.7%
	Lima Metropolitana C	3,716,724	15.6%
	Lima Metropolitana D	1,929,837	8.1%
	Lima Metropolitana E	452,678	1.9%
Resto urbano		10,459,243	44.0%
Rural		5,098,210	21.4%
Total		23,825,154	100%


Sexo	%
Hombre	49.0%
Mujer	51.0%
Total	100%

Rango de edad	%
18 a 24 años	17.5%
25 a 39 años	33.9%
40 a más años	48.6%
Total	100%


Elio Javier Peralta Roque
DNI: 41361450
N° COESPE: 497



Ficha técnica del estudio


Elio Javier Peralta Roque
DNI: 41361450
N° COESPE: 497



6. Tamaño de la muestra

La muestra para esta medición tuvo 1225 entrevistados y se distribuyó de la siguiente manera:

Ámbito	NSE	Muestra diciembre 2020	
		Total	%
Lima Metropolitana	NSE A/B	165	13.4%
	NSE C	155	12.7%
	NSE D/E	96	7.8%
Resto Urbano		634	51.8%
Rural		175	14.3%
Total		1225	100.0%

Sexo	Muestra diciembre 2020	%
Hombre	621	50.7%
Mujer	604	49.3%
Total	1225	100.0%

Rango de edad	Muestra diciembre 2020	%
18 a 24 años	260	21.2%
25 a 39 años	461	37.6%
40 a más años	504	41.1%
Total	1225	100.0%

7. Margen de error

Los resultados del presente estudio tienen un error máximo estimado de ± 2.8 pts. para los resultados a nivel nacional.

8. Nivel de confianza de la muestra

Los resultados del estudio tienen un nivel de confianza de 95% considerando una varianza máxima en las proporciones poblacionales ($p=q=0.5$).

9. Nivel de representatividad

1225 entrevistados distribuidos en 24 departamentos, 138 provincias y 408 distritos; con un nivel de representatividad provincial de 95.02%.

10. Tipo de muestreo aplicado

Muestreo probabilístico con método de selección aleatoria en una sola etapa. Utiliza un marco muestral de números de celulares y se realizan llamadas aleatoriamente. Si el número seleccionado acepta y realiza la encuesta en su totalidad, se considera como encuesta efectiva. No obstante, si la encuesta es rechazada o queda a medio terminar, el software selecciona aleatoriamente otro número.

Etapa	Unidad de Muestreo	Unidad informante	Tipo de Selección
1	Número de celular	Persona mayor de 18 años con DNI	Probabilístico. Aleatorio

11. Puntos de muestreo

Lima Metropolitana, Perú urbano, Perú rural. Mayor detalle de los departamentos, provincias y distritos en los que se aplicaron encuestas se colocan en las siguientes diapositivas.


12. Fecha de campo

Del 1° al 8 de diciembre de 2020.

13. Página web

www.iep.org.pe

Ficha técnica del estudio


Elio Javier Peralta Roque
DNI: 41361450
N° COESPE: 497




Departamentos, provincias y distritos de la muestra (I)

Dpto.	Provincia	Distrito
Amazonas	Chachapoyas	Magdalena, Chachapoyas, Chiliquin, Asunción
	Bagua	La Peca, El Parco, Bagua
	Luya	Ocalli, Santa Catalina, Luya
	Utcubamba	El Milagro, Cajaruro, Cumba, Bagua Grande
Áncash	Huaraz	Independencia, Huanchay, Huaraz, Jangas
	Carhuaz	Carhuaz
	Casma	Casma, Yautan
	Pallasca	Santa Rosa
	Recuay	Recuay
	Santa	Chimbote, Coishco, Nuevo Chimbote
Apurímac	Abancay	Abancay, Curahuasi, Tamburco
	Andahuaylas	San Antonio de Cachi, Talavera, Andahuaylas, Huancarama, Santa María de Chicmo
	Aymaraes	Pocohuanca
	Cotabambas	Haqira
	Chincheros	Chincheros
Arequipa	Arequipa	Mariano Melgar, Cayma, Cerro Colorado, Yanahuara, Arequipa, La Joya, Alto Selva Alegre, Uchumayo, Santa Rita de Sigwas, Socabaya, Quequeña, Paucarpata, Mollebaya, José Luis Bustamante y Rivero, Characato, Jacob Hunter, Miraflores
	Camaná	Nicolás de Pierola, Mariano Nicolás Valcárcel
	Caravelí	Caravelí, Chala, Cahuacho
	Caylloma	Majes, Ichupampa, Callalli, Chivay
	Condesuyos	Cayarani

Dpto.	Provincia	Distrito	
Ayacucho	Huamanga	Ayacucho, Ocros, Carmen Alto, Jesús Nazareno, San Juan Bautista, Andrés Avelino Cáceres Dorregaray, Quinua, Socos	
		Huanta	Huamanguilla, Llochegua, Huanta, Ayahuanco
		La Mar	Anco
	Parinacochas	Coracora	
	Cajamarca	Cajamarca	Cajamarca, San Juan, Encañada
		Cajabamba	Cajabamba, Condebamba, Cachachi
Celendín		Celendín	
Chota		Tocmoche, Querocoto	
Contumazá		Yonan	
Cutervo		La Ramada, Choros, Pimpingos	
Hualgayoc		Bambamarca	
Jaén		Jaén, Sallique, Bellavista	
San Ignacio		Tabaconas, Chirinos, San Ignacio, La Coipa	
San Marcos		José Manuel Quiroz, Pedro Gálvez	
San Pablo	Tumbaden		
Santa Cruz	Catache		
Cusco	Cusco	Wanchaq, Santiago, Cusco, San Jerónimo, San Sebastian	
	Anta	Limatambo, Zurite, Anta	
	Calca	Calca	
	Canas	Yanaoca, Langui	
	Canchis	Marangani, Sicuani, Tinta	
	Chumbivilcas	Santo Tomas	
	Espinar	Suyckutambo, Espinar	
	La Convención	Santa Ana, Pichari, Vilcabamba	
	Paucartambo	Paucartambo	
	Quispicanchi	Lucre, Urcos, Huaro, Quiquijana	
Urubamba	Urubamba		

Dpto.	Provincia	Distrito
Huanca-velica	Huancavelica	Huancavelica, Acobambilla
	Acobamba	Acobamba
	Churcampa	Paucarbamba
	Tayacaja	Quishuar, Pazos
Huánuco	Huánuco	Pillco Marca, Amarilis, Huanuco
	Ambo	San Rafael, Ambo, Conchamarca
	Leoncio Prado	Rupa-Rupa, José Crespo y Castillo, Castillo Grande
	Pachitea	Molino
Ica	Ica	Ocucaje, Subtanjalla, San José de Los Molinos, Ica, Parcona, Yauca del Rosario, Salas, Santiago
	Chincha	Alto Laran, Sunampe, Grocio Prado, Chincha Baja, Chavin, Pueblo Nuevo, Chincha Alta
	Nazca	Nasca
	Pisco	San Clemente, Independencia, San Andrés, Pisco
	Junín	Huancayo
Junín	Concepción	Andamarca
	Chanchamayo	Pichanaqui, San Ramón, Chanchamayo
	Jauja	Ataura, Parco, Acolla
	Junín	Junin
	Satipo	Pangoa, Satipo
	Tarma	Tarma, Acobamba, Tapo
	Chupaca	Huamancaca Chico, Huachac

Ficha técnica del estudio


Elio Javier Peralta Roque
DNI: 41361450
N° COESPE: 497




Departamentos, provincias y distritos de la muestra (II)

Dpto.	Provincia	Distrito	
La Libertad	Trujillo	Florencia de Mora, Moche, Victor Larco Herrera, La Esperanza, Trujillo, El Porvenir, Laredo, Salaverry, Huanchaco	
		Ascope	Ascope, Casa Grande, Paijan
		Bolívar	Bambamarca
		Chepén	Chepen
		Julcán	Julcan
		Otuzco	Charat, Usquil
		Pacasmayo	Guadalupe, Pacasmayo, San Pedro de Lloc
		Pataz	Huancaspata
		Sánchez Carrión	Huamachuco, Sartimbamba, Chugay
		Santiago de Chuco	Quiruvilca
		Gran Chimú	Cascas
		Virú	Guadalupito, Viru, Chao
		Lambayeque	Chiclayo
Ferreñafe	Incahuasi		
Lambayeque	Motupe, Salas, Olmos, Illino, Jayanca, Lambayeque		
	Prov. Const. Del Callao	Bellavista, Ventanilla, Callao, Mi Perú, Carmen de la Legua Reynoso, La Perla	
Lima	Lima	Santiago de Surco, Chorrillos, San Juan de Lurigancho, Lurigancho, El Agustino, La Victoria, Lince, Puente Piedra, Comas, Santa Anita, Lima, Villa El Salvador, San Isidro, Pachacamac, Ate, Los Olivos, Pueblo Libre, Surquillo, San Luis, San Juan de Miraflores, Villa María del Triunfo, San Martín de Porres, Independencia, Rímac, Breña, Carabayllo, Miraflores, Barranco, San Borja, San Miguel, Lurin, Jesús María, La Molina, Chaclacayo, Punta Hermosa, Cieneguilla, Magdalena del Mar	

Dpto.	Provincia	Distrito		
Lima	Barranca	Paramonga, Barranca, Supe Puerto, Supe		
		Cañete	Asia, Imperial, Quilmana, San Vicente de Cañete, Nuevo Imperial, Mala	
		Huaral	Huaral, Pacaraos	
		Huachochiri	San Antonio, Matucana, Santa Eulalia	
		Huaura	Sayan, Santa María, Hualmay, Huacho, Huaura	
		Oyón	Oyon	
		Loreto	Maynas	Iquitos, San Juan Bautista, Belén, Punchana, Alto Nanay
				Alto Amazonas
			Loreto	Nauta
			Mcal. Ramón Castilla	Yavari
Requena	Requena, Jenaro Herrera			
Ucayali	Inahuaya, Vargas Guerra, Contamana			
Madre de Dios	Tambopata	Tambopata, Las Piedras		
	Manu	Huepetuhe		
Moquegua	Mariscal Nieto	Moquegua		
	Gral. Sánchez Cerro	Ichuña		
	Ilo	Ilos		
Pasco	Pasco	Pallanchacra, Yanacancha, Chaupilla		
	Oxapampa	Puerto Bermúdez, Villa Rica, Oxapampa		
Piura	Piura	Piura, La Unión, Castilla, Tambo Grande, Veintesés de Octubre		
		Huancabamba	Canchaque, San Miguel de El Faique	
	Morropón	Chulucanas, Morropon		
	Paíta	Paíta		
	Sullana	Sullana, Salitral, Marcavelica		
	Talara	Pariñas, La Brea		
	Sechura	Sechura, Bellavista de la Unión		

Dpto.	Provincia	Distrito	
Puno	Puno	Acora, Puno, Huata	
		Azángaro	Azángaro, Potoni
		Carabaya	Macusani, Usicayos, Coasa
		Chucuito	Kelluyo
		El Collao	Ilave
		Huancané	Huancane
		Lampa	Palca
		Melgar	Llalli
		San Román	Juliaca, Caracoto
		Sandia	Sandia
Yunguyo	Yunguyo		
San Martín	Moyobamba	Jepelacio, Yantalo, Moyobamba, Soritor	
		Bellavista	San Pablo
		El Dorado	San Martín
		Huallaga	Saposoa
		Lamas	Shanao, Pinto Recodo, Rumisapa
		Mcal. Cáceres	Huicungo, Pajarillo
		Picota	Picota, San Hilarión
		Rioja	Nueva Cajamarca, Yuracyacu
		San Martín	Tarapoto, Morales, Sauce, La Banda de Shilcayo, Cacatachi
		Tocache	Uchiza, Tocache
Tacna	Tacna	Coronel Gregorio Albarracín Lanchipa, Alto de la Alianza, Tacna, Ciudad Nueva	
		Jorge Basadre	Locumba
Tumbes	Tumbes	Pampas de Hospital, Tumbes, La Cruz, Corrales	
		Contralme. Villar	Zorritos, Canoas de Punta Sal
		Zarumilla	Papayal, Matapalo
		Ucayali	Calleria, Yarinacocha, Nueva Requena, Manantay, Campoverde
Atalaya	Raymondi, Sepahua		

Estudios de Opinión IEP


Elio Javier Peralta Roque
DNI: 41361450
N° COESPE: 497



El área de Estudios de Opinión del Instituto tiene la misión de colaborar con el rol del IEP como actor protagónico en la discusión de la agenda pública mediante la difusión de encuestas sobre temas de coyuntura política y social.

El área de Estudios de Opinión ofrece los servicios de:

- Encuesta de opinión sobre coyuntura y otros temas vinculados a aspectos sociales, económicos y políticos.
- Estudios *ad hoc* cuantitativos y cualitativos así como soluciones digitales que sean de ayuda en la labor aplicada o académica de diversas organizaciones privadas o públicas vinculadas al desarrollo del país: comunidad de investigadores, universidades, organismos de cooperación e instituciones del Estado, entre otros.
- IEP multiclientes: Herramienta de investigación útil y sencilla para la rápida resolución de necesidades puntuales de información, sin tener que recurrir a un estudio *ad hoc*. Bajo esta modalidad, las instituciones interesadas contratan preguntas en un mismo cuestionario que serán respondidas por una muestra representativa de la población peruana o de Lima Metropolitana, según sea el objetivo particular de su investigación.

EQUIPO:

Patricia Zárate	Jefa de Estudios de Opinión	patricia@iep.org.pe
Laura Amaya	Jefa de Proyectos de Estudios de Opinión	lamaya@iep.org.pe
Gustavo Valdivia	Asistente de Estudios de Opinión	gvaldivia@iep.org.pe
Saúl Elguera	Asistente de Estudios de Opinión	selguera@iep.org.pe