

IEP Informe de Opinión – Noviembre 2018 II

Encuesta Nacional Urbano Rural



Lima, 25 de noviembre del 2018

Referéndum

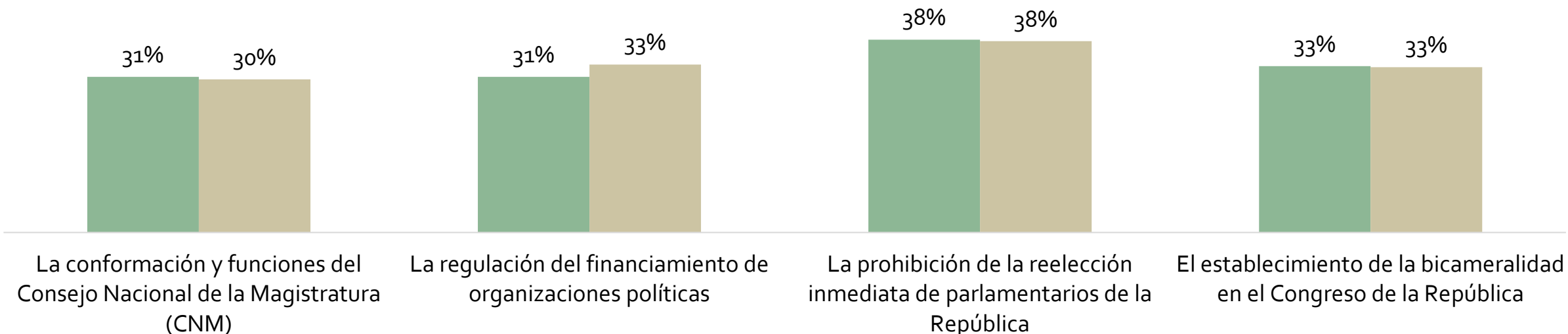
Referéndum: a pocas semanas del 09 de diciembre, el nivel de información es similar al de octubre.

En general, ¿qué tan informado se siente usted respecto sobre la reforma constitucional referente a?

PREGUNTA ASISTIDA

(% MUY INFORMADO + % ALGO INFORMADO)

■ oct-18 ■ nov-18



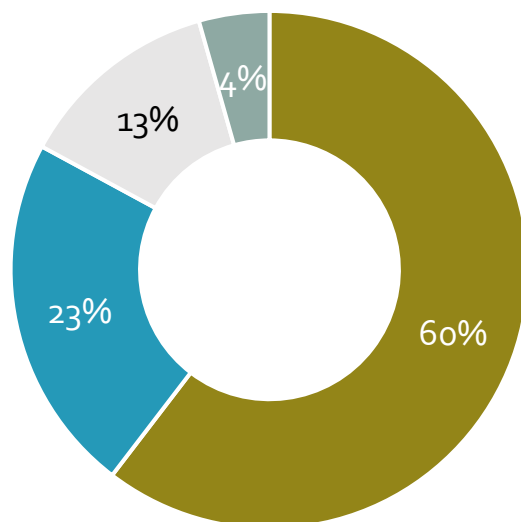
¿Cómo votarían los peruanos en el referéndum del 9 de diciembre?

Con respecto al referéndum del próximo 9 de diciembre, me gustaría saber cómo votaría usted frente a las siguientes preguntas:

60% sí a la conformación y funciones de la Junta Nacional de Justicia (antes CNM)

¿Aprueba la reforma constitucional sobre la conformación y funciones de la Junta Nacional de Justicia, antes Consejo Nacional de la Magistratura?

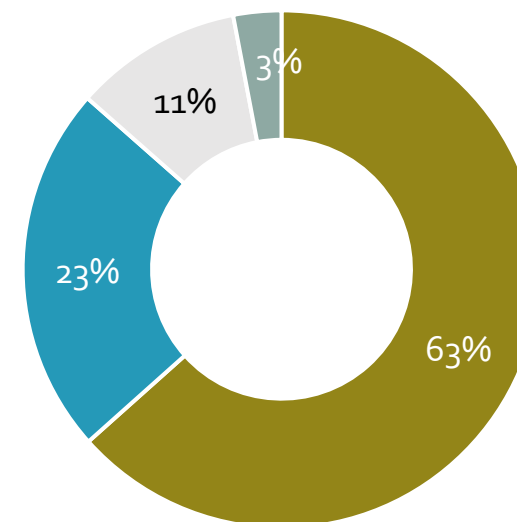
■ Sí ■ No ■ En blanco ■ Viciado



63% sí a la regulación del financiamiento de organizaciones políticas

¿Aprueba la reforma constitucional que regula el financiamiento de organizaciones políticas?

■ Sí ■ No ■ En blanco ■ Viciado



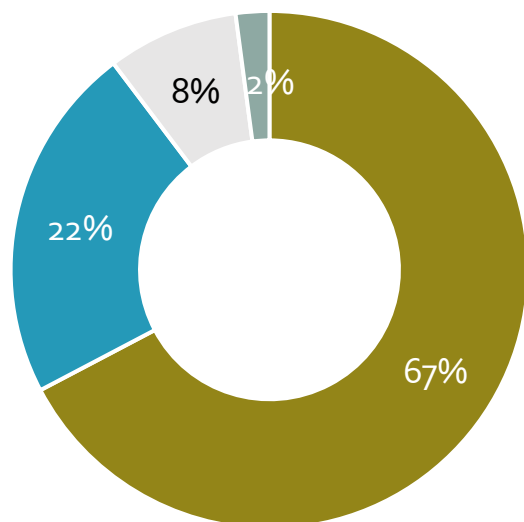
¿Cómo votarían los peruanos en el referéndum del 9 de diciembre?

Con respecto al referéndum del próximo 9 de diciembre, me gustaría saber cómo votaría usted frente a las siguientes preguntas:

67% sí a la prohibición de la reelección inmediata de parlamentarios de la República

¿Aprueba la reforma constitucional que prohíbe la reelección inmediata de parlamentarios de la República?

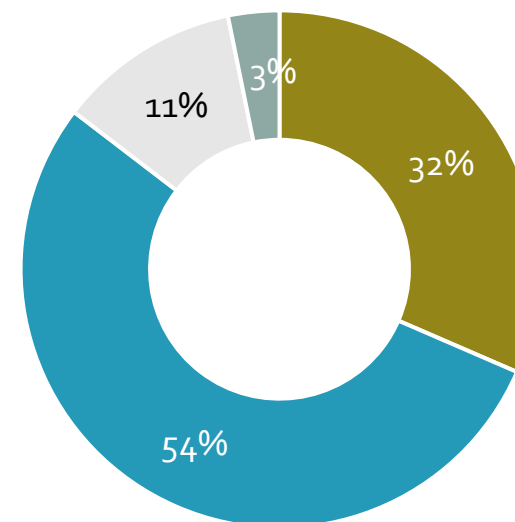
■ Sí ■ No ■ En blanco ■ Viciado



54% no a la bicameralidad en el Congreso de la República

¿Aprueba la reforma constitucional que establece la bicameralidad en el Congreso de la República?

■ Sí ■ No ■ En blanco ■ Viciado



Metodología | Ficha técnica del estudio

Ficha técnica del estudio



1. Nombre de la institución

Instituto de Estudios Peruanos (IEP)

2. Número de registro

0393-REE/JNE – Resolución 1209-2018-DCGI/ JNE.

3. Persona jurídica que contrató la encuesta

Diario La República.

4. Objetivo del estudio

Recoger las opiniones sobre diferentes temas políticos y sociales en personas mayores de 18 a más años con DNI de todos los niveles socioeconómicos, en ámbitos urbano y rural.

5. Tamaño de la población

Hombres y mujeres de 18 años a más con DNI de todos los niveles socioeconómicos del Perú (22,017,030). Ámbito urbano y rural, de acuerdo con el Padrón Electoral de las Elecciones Generales 2016. La composición de la población objetivo por regiones (Lima, Norte, Centro, Sur y Oriente) y ámbito (Urbano y Rural) se puede apreciar en el siguiente cuadro:

Zona	Ámbito				Total	%
	Urbano	%	Rural	%		
Lima	7,621,753	34.60%	6,724	0.00%	7,628,477	35%
Norte	3,593,897	16.30%	1,686,966	7.70%	5,280,863	24%
Centro	1,458,136	6.60%	708,343	3.20%	2,166,479	10%
Sur	3,110,531	14.10%	1,235,155	5.60%	4,345,686	20%
Oriente	1,531,095	7.00%	1,064,430	4.80%	2,595,525	12%
Total	17,315,412	78.60%	4,701,618	21.30%	22,017,030	100%

La distribución de la población objetivo por sexo y rango de edad se presenta a continuación:

Distribución de la población por sexo y rango de edad

Sexo	Encuestas	Rango de Edad	Encuestas
Hombre	50%	18 a 24	20%
Mujer	50%	25 a 39	37%
		40 a 70	43%
Total	100%	Total	100%

Ficha técnica del estudio



6. Tamaño de la muestra

La muestra para esta medición tuvo 1210 entrevistados y está distribuida de la siguiente manera:

Zona	Distribución de la muestra por regiones y ámbito					
	Urbano	%	Rural	%	Total	%
Lima y Callao	504	46%	-	-	504	46%
Norte	206	19%	45	40%	251	21%
Centro	76	7%	16	14%	92	8%
Sur	204	19%	32	29%	236	20%
Oriente	108	10%	19	17%	127	11%
Total	1098	100%	112	100%	1210	100%

Las cuotas para cada distrito seleccionado se fijan de acuerdo con la distribución de las variables sexo y rango de edad.

Sexo	Encuestas	Rango de Edad	Encuestas
Hombre	599	18 a 24	249
Mujer	611	25 a 39	439
		40 a 70	522
Total	1210	Total	1210

7. Margen de error de muestreo

Los resultados del presente estudio tienen un error máximo estimado de ± 2.8 pts para los resultados a nivel nacional.

Ficha técnica del estudio



8. Nivel de confianza de la muestra

Los resultados del estudio tienen un nivel de confianza de 95% considerando una varianza máxima en las proporciones poblacionales ($p=q=0.5$).

9. Nivel de representatividad

Muestra personas distribuidas en los 17 departamentos, 21 provincias y 77 distritos con un nivel de representatividad de 56%.

10. Fecha de campo

Del 17 al 20 de noviembre del 2018.

11. Tipo de muestreo aplicado

Es polietápico y probabilístico. El diseño de la muestra es estratificado por regiones (Lima, Norte, Centro, Sur y Oriente) y dentro de cada una de estas regiones existe una sub estratificación por ámbito (urbano y rural) y región natural (Costa, Sierra y Selva). Al interior de ellas se selecciona una muestra de ciudades y distritos, con inicio aleatorio de manzanas. Para elegir las viviendas se realiza un muestreo sistemático con inicio aleatorio. Finalmente, para la selección de las personas se utilizan cuotas de sexo y rango de edad.

12. Puntos de muestreo

Zona Lima:	Lima Metropolitana
Zona Norte:	Ancash, Cajamarca, La Libertad, Lambayeque, Piura
Zona Centro:	Huánuco, Junín
Zona Sur:	Arequipa, Ayacucho, Cusco, Ica, Puno, Tacna.
Zona Oriente:	Loreto, San Martín, Ucayali.

Estudios de Opinión IEP



El área de Estudios de Opinión del Instituto tiene la misión de colaborar con el rol del IEP como actor protagónico en la discusión de la agenda pública mediante la difusión de encuestas mensuales sobre temas de coyuntura política y social. Cuenta con el respaldo de un comité consultivo conformado por Jorge Aragón, Cecilia Blondet, Julio Carrión, Martín Tanaka y Patricia Zárate, todos investigadores principales del IEP.

El área de Estudios de Opinión ofrece los servicios de:

- Encuesta mensual de opinión sobre temas de coyuntura y estructurales vinculados a aspectos sociales, económicos y políticos.
- Estudios Ad hoc cuantitativos y cualitativos así como soluciones digitales que sean de ayuda en la labor aplicada o académica de diversas organizaciones privadas o públicas vinculadas al desarrollo del país: comunidad de investigadores, universidades, organismos de cooperación e instituciones del Estado, entre otros.
- IEP Bus: Herramienta de investigación útil y sencilla para la rápida resolución de necesidades puntuales de información, sin tener que recurrir a un estudio Ad hoc. Bajo esta modalidad, las instituciones interesadas se “suben” al estudio mediante la contratación de preguntas en un mismo cuestionario que serán respondidas por una muestra representativa de la población peruana o Lima Metropolitana, según sea el objetivo particular de la organización.

EQUIPO

Hernán Chaparro

Jefe del área

hchaparro@iep.org.pe

Laura Amaya

Asistente

lamaya@iep.org.pe