

IEP Informe de Opinión – Noviembre 2018

Encuesta Nacional Urbano Rural



Lima, 25 de noviembre del 2018

Conclusiones

¿Cuál es la agenda?



Con todos los expresidentes, desde el 90 a la fecha, varios gobernadores y alcaldes, con situaciones judiciales vinculadas a la corrupción; no debería llamar la atención que el trabajo de un fiscal, José Domingo Pérez, tenga 67% de aprobación. Nadie en el país, salvo Gareca, tienen ese apoyo. Además, en contraste con la opinión que hay con relación a Chávarry, un importante porcentaje (44%) considera que Pérez actúa con autonomía. Como alertan algunos, tanta expectativa puesta en una sola persona tiene riesgos respecto al fortalecimiento institucional, pero ese es el síntoma que pone en evidencia la crisis de casi todas las instituciones en el Perú, lideradas muchas veces por lógicas patrimonialistas y corruptas a las cuales el país se ha malamente adaptado. El lugar común de decir que últimamente solo votamos por el mal menor es un indicador de este problema estructural. Un cambio profundo en la actitud de los que quieren liderar la política es necesario. Una ley de partidos, que exprese un real compromiso político y no solo un texto más a ser incumplido, debería ayudar. El cansancio con la corrupción llevó también a Vizcarra a conseguir un alto nivel de aprobación que aparentemente ya cumplió su ciclo. Un 57% es estadísticamente igual al 60% anterior, pero indica que la población está redefiniendo su agenda. Se le reconoce la lucha contra la corrupción y avances menores en algunos otros sectores, pero cuando se pregunta por la economía en general y el empleo, combate a la delincuencia y servicios de salud, la evaluación es mala. Reunirse con los futuros gobernadores ayudará porque su evaluación es menor en las regiones, salvo el sur donde justamente se ve un incremento de empleo e inversión privada, pero una revisión de su gabinete es urgente.

Hernán Chaparro

Aprobación del presidente Vizcarra y el Poder Ejecutivo

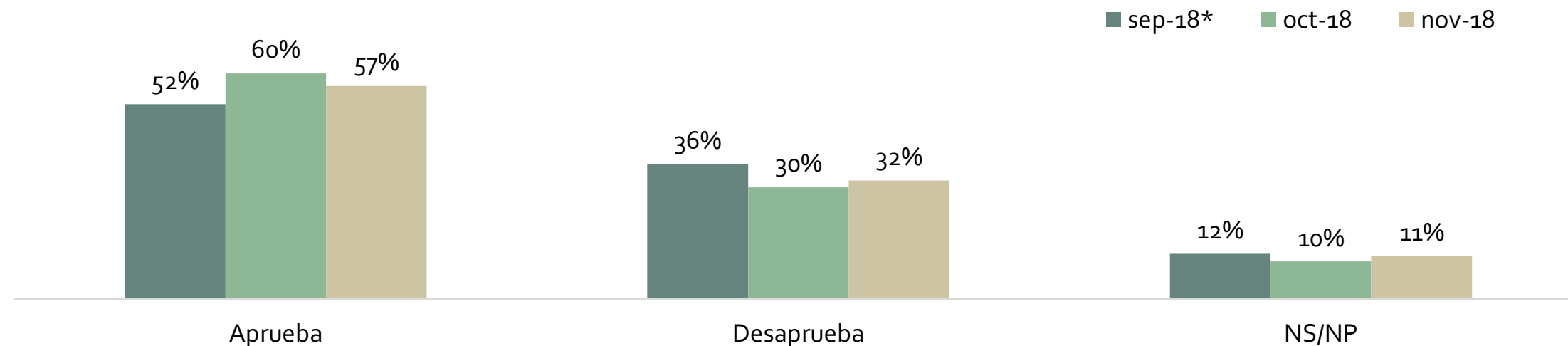
Aprobación de Vizcarra: Semejante a octubre

Dentro del margen de error pero da la impresión que el impulso del referéndum cumplió su ciclo.



¿Usted aprueba o desaprueba la forma como MARTÍN VIZCARRA está conduciendo su gobierno?

RESPUESTA ESPONTÁNEA



Noviembre 2018	Total	Zona geográfica						Voto en 2da vuelta (2016)		
		Lima	T. Interior	Norte	Centro	Sur	Oriente	Keiko	PPK	Otro
Aprueba	57%	57%	57%	54%	52%	65%	52%	44%	70%	47%
Desaprueba	32%	31%	32%	32%	39%	30%	27%	44%	24%	35%
NS/NP	11%	12%	11%	14%	9%	5%	21%	12%	6%	18%

* Datos GfK/ Elaboración La República
Base noviembre 2018: Total de entrevistados - Nacional urbano rural (1210)

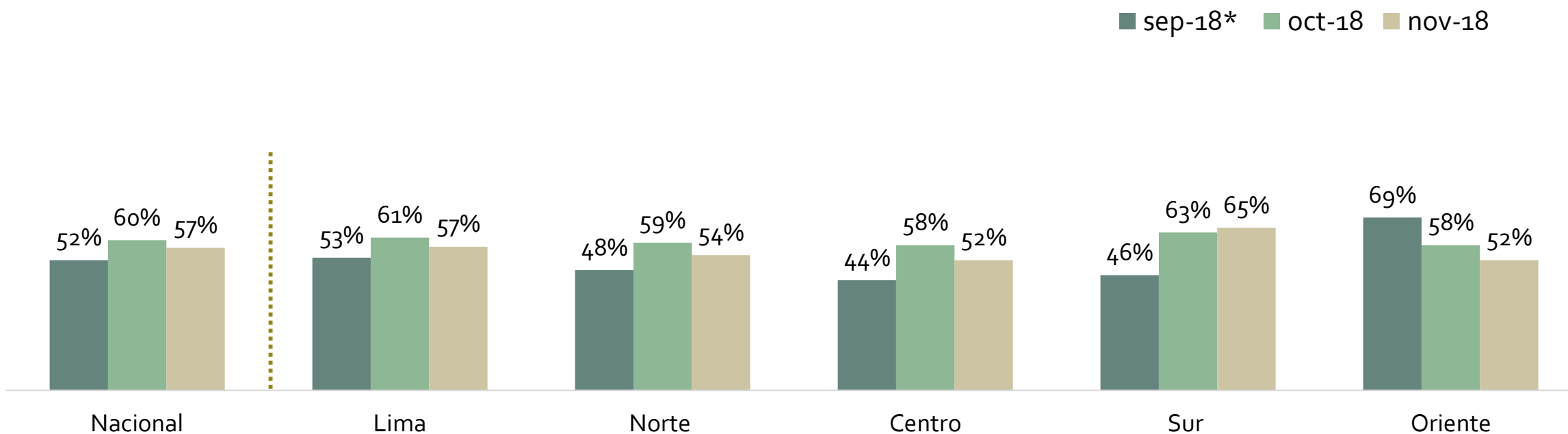
Evolución de popularidad (últimos 3 meses)- Por zonas geográficas

A diferencia del sur, en el resto del país cae ligeramente aprobación del Presidente



¿Usted aprueba o desaprueba la forma como MARTÍN VIZCARRA está conduciendo su gobierno?

RESPUESTA ESPONTÁNEA



* Datos GfK/ Elaboración La República
Base noviembre 2018: Total de entrevistados - Nacional urbano rural (1210)

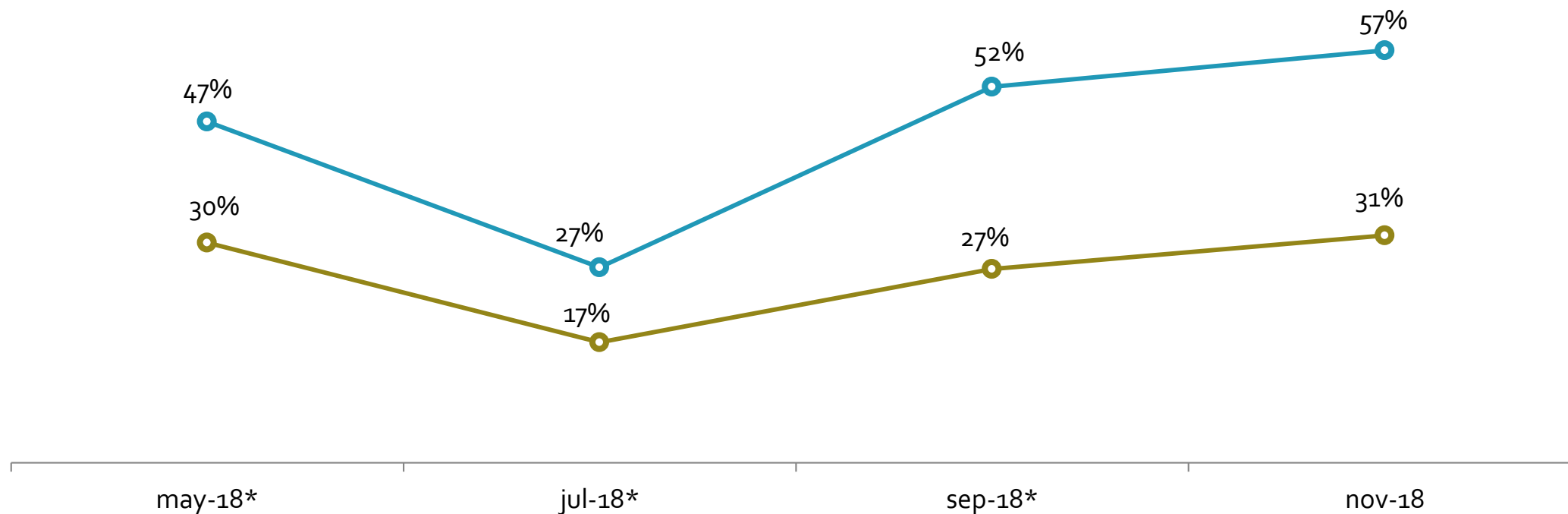
Evolución de popularidad – Martín Vizcarra y apoyo al Ejecutivo

¿Usted aprueba o desaprueba la forma como MARTÍN VIZCARRA está conduciendo su gobierno?
(% DE APROBACIÓN)



- Aprobación Vizcarra
- Indicador de Apoyo al Ejecutivo**

**Indicador construido con el promedio de las aprobaciones de Martín Vizcarra, César Villanueva y ministros.



* Datos GfK/ Elaboración La República
Base noviembre 2018: Total de entrevistados - Nacional urbano rural (1210)

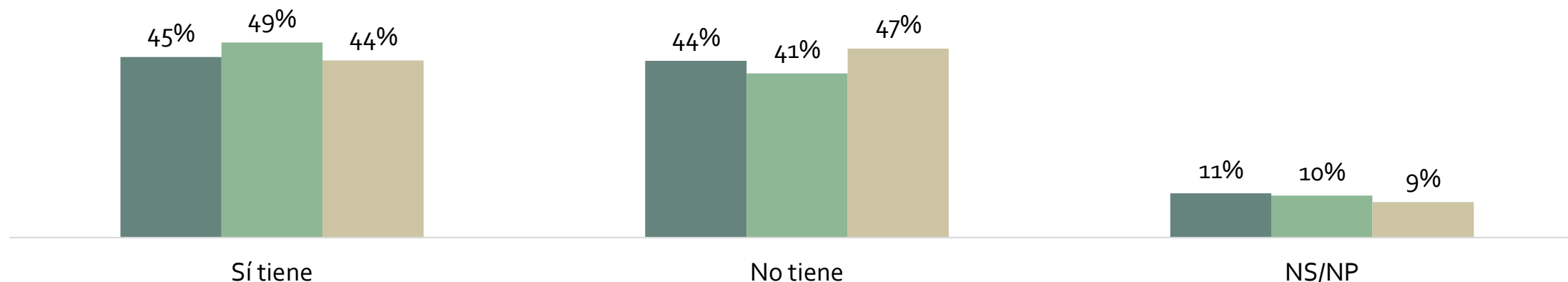
47% considera que Martín Vizcarra no tiene un plan claro para el desarrollo del país, superando a los que creen que sí lo tiene (44%)



¿Usted cree que Martín Vizcarra tiene o no tiene un plan claro para el desarrollo del país?

RESPUESTA ESPONTÁNEA

■ sep-18* ■ oct-18 ■ nov-18



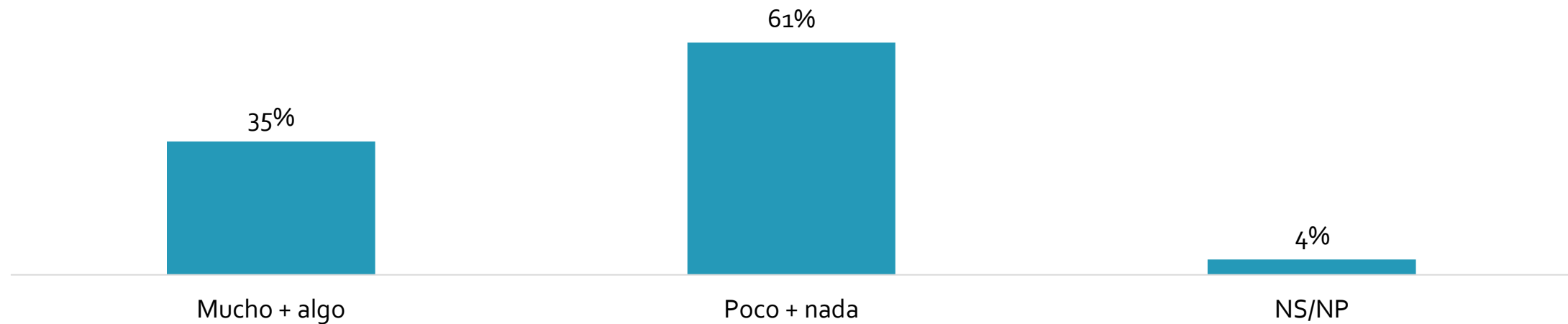
Noviembre 2018	Total	Zona geográfica						Voto en 2da vuelta (2016)		
		Lima	T. Interior	Norte	Centro	Sur	Oriente	Keiko	PPK	Otro
Sí tiene	44%	43%	44%	46%	43%	47%	38%	36%	51%	40%
No tiene	47%	49%	46%	45%	52%	45%	44%	57%	41%	50%
NS/NP	9%	8%	10%	9%	5%	8%	18%	7%	8%	10%

* Datos GfK/ Elaboración La República
Base noviembre 2018: Total de entrevistados - Nacional urbano rural (1210)

61% considera que el país está creciendo poco o nada en materia económica.

¿Ud. cree que con Martín Vizcarra como presidente el país está creciendo económicamente?

RESPUESTA ASISTIDA

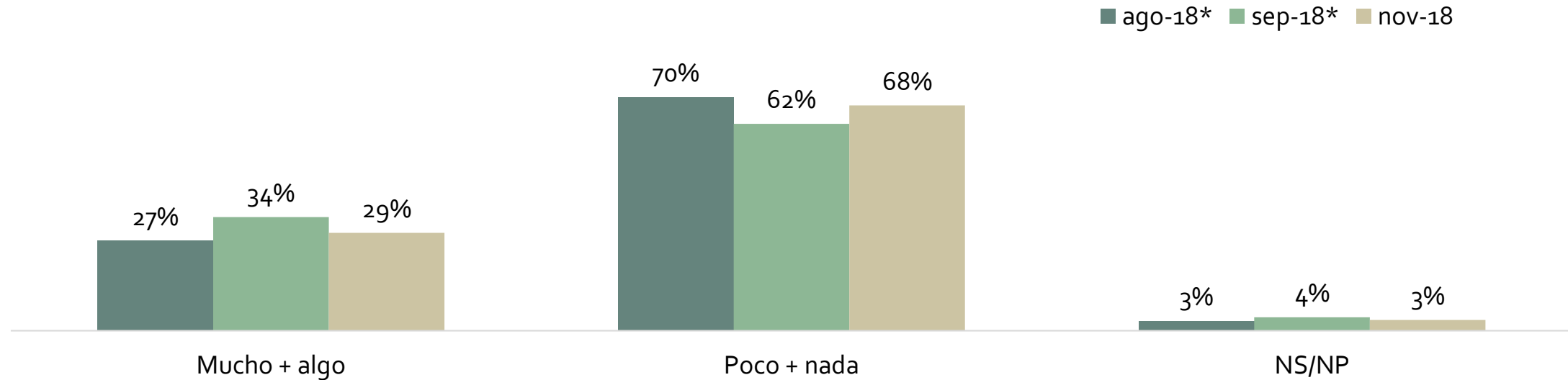


Noviembre 2018	Total	Zona geográfica						Voto en 2da vuelta (2016)		
		Lima	T. Interior	Norte	Centro	Sur	Oriente	Keiko	PPK	Otro
Mucho + algo	35%	37%	34%	32%	41%	40%	24%	25%	41%	33%
Poco + Nada	61%	61%	61%	63%	56%	59%	65%	72%	56%	61%
NS/NP	4%	2%	5%	5%	3%	1%	11%	3%	3%	6%

Prima una visión negativa respecto a los avances de la reconstrucción en las zonas afectadas por el Fenómeno El Niño

¿Qué tanto cree que el gobierno ha avanzado en la reconstrucción del país luego de los desastres naturales ocurridos durante el Fenómeno El Niño del año pasado?

RESPUESTA ASISTIDA

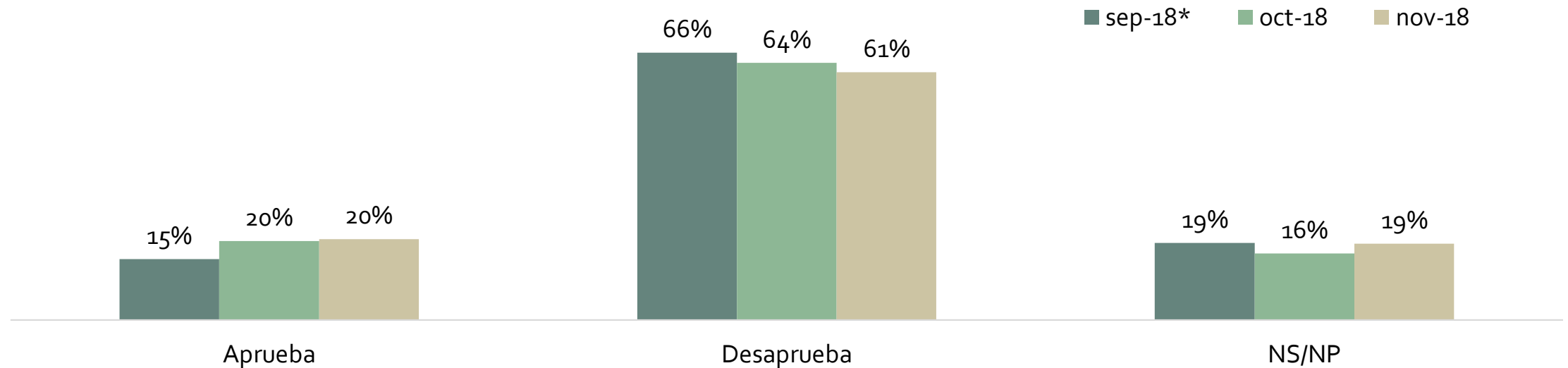


Noviembre 2018	Total	Zona geográfica						Voto en 2da vuelta (2016)		
		Lima	T. Interior	Norte	Centro	Sur	Oriente	Keiko	PPK	Otro
Mucho + algo	29%	28%	30%	29%	20%	39%	27%	20%	32%	32%
Poco + Nada	68%	70%	66%	70%	73%	58%	66%	77%	66%	64%
NS/NP	3%	2%	4%	1%	7%	3%	7%	3%	2%	4%

Aprobación del Presidente del Consejo de Ministros, César Villanueva



¿Usted aprueba o desaprueba el desempeño del Presidente del Consejo de Ministros, **César Villanueva**?
RESPUESTA ESPONTÁNEA



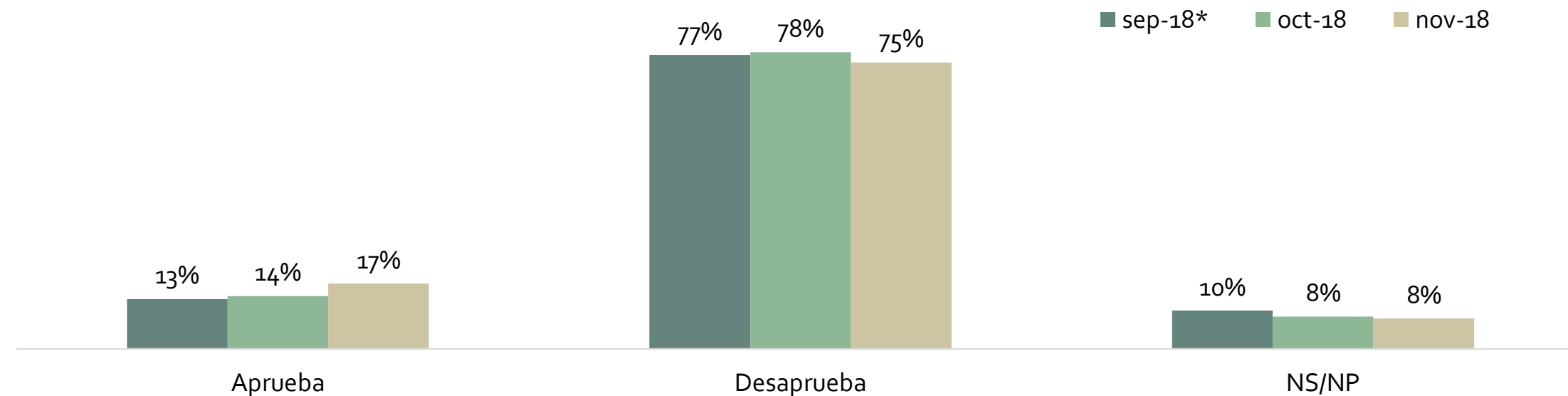
Noviembre 2018	Total	Zona geográfica						Voto en 2da vuelta (2016)		
		Lima	T. Interior	Norte	Centro	Sur	Oriente	Keiko	PPK	Otro
Aprueba	20%	18%	21%	20%	19%	22%	24%	16%	23%	18%
Desaprueba	61%	65%	59%	55%	59%	70%	52%	66%	59%	62%
NS/NP	19%	17%	20%	25%	22%	8%	24%	18%	18%	20%

* Datos GfK/ Elaboración La República
 Base noviembre 2018: Total de entrevistados - Nacional urbano rural (1210)

Aprobación de los ministros

¿Usted aprueba o desaprueba el desempeño de **los ministros**?

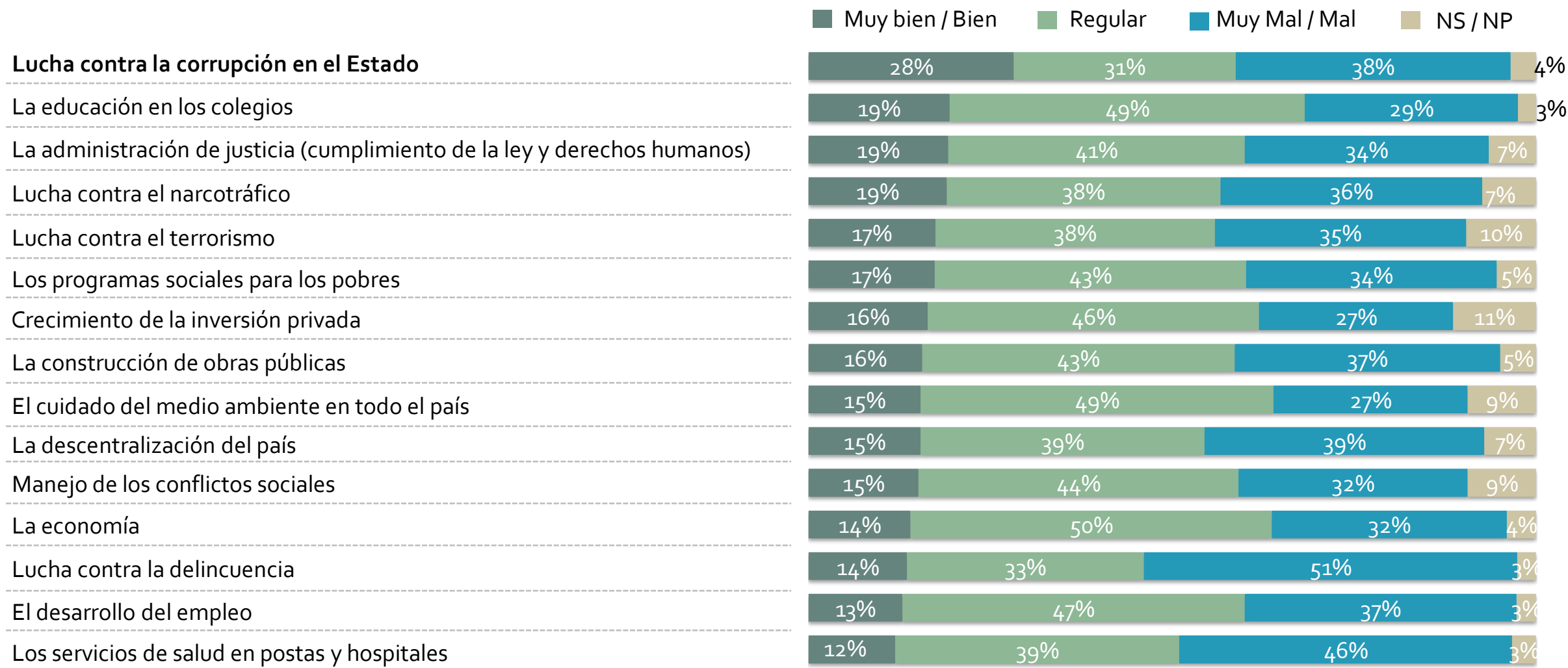
RESPUESTA ESPONTÁNEA



Noviembre 2018	Total	Zona geográfica						Voto en 2da vuelta (2016)		
		Lima	T. Interior	Norte	Centro	Sur	Oriente	Keiko	PPK	Otro
Aprueba	17%	15%	18%	16%	14%	22%	18%	16%	19%	15%
Desaprueba	75%	77%	74%	75%	80%	72%	69%	76%	74%	76%
NS/NP	8%	8%	8%	9%	6%	6%	13%	8%	7%	9%

Evaluación de temas sectoriales

Independientemente de su posición política, ¿cómo evalúa usted la forma como **MARTÍN VIZCARRA y su EQUIPO DE GOBIERNO** vienen manejando...? – PREGUNTA ASISTIDA



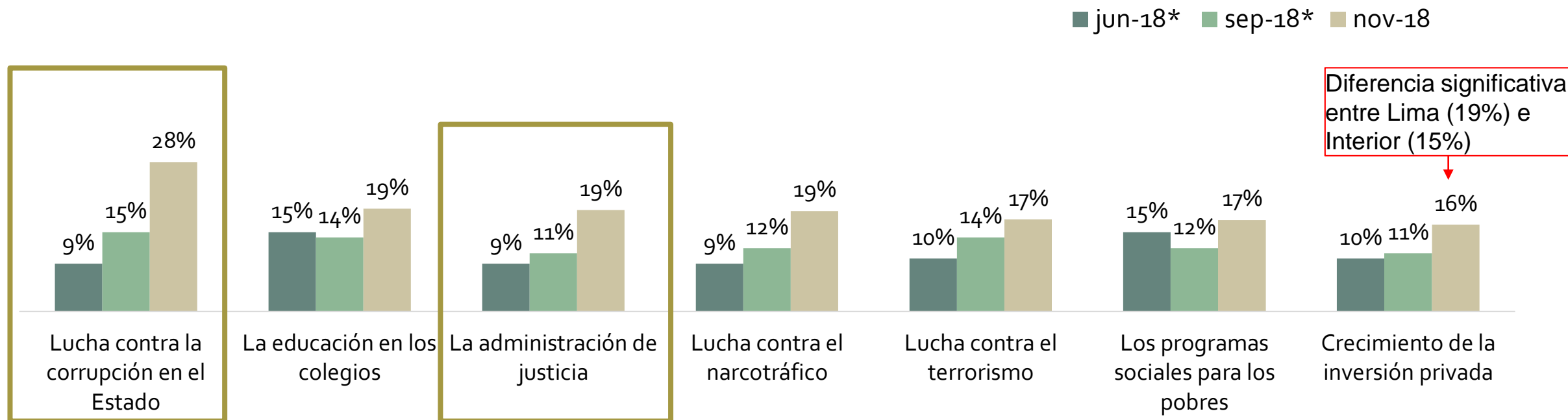
Base noviembre 2018: Total de entrevistados - Nacional urbano rural (1210)

Evaluación de temas sectoriales (1/2)

Notable mejora en evaluación de aspectos como lucha contra la corrupción en el Estado y administración de justicia



Independientemente de su posición política, ¿cómo evalúa usted la forma como **MARTÍN VIZCARRA y su EQUIPO DE GOBIERNO** vienen manejando...? – PREGUNTA ASISTIDA, % DE QUIENES EVALÚAN BIEN/MUY BIEN



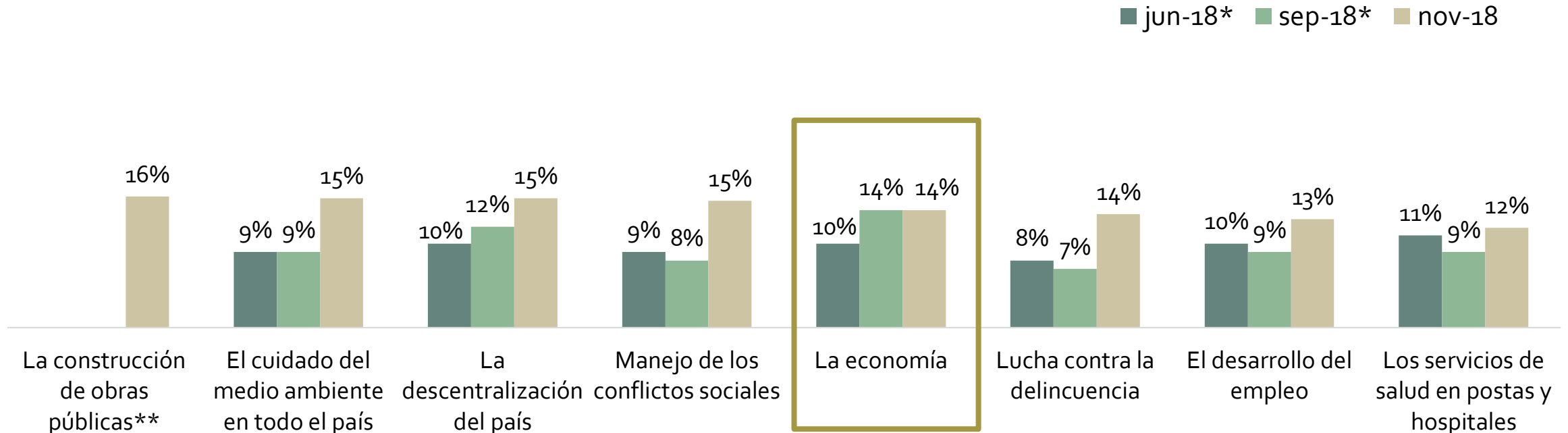
* Datos GfK/ Elaboración La República
Base noviembre 2018: Total de entrevistados - Nacional urbano rural (1210)

(cont.) Evaluación de temas sectoriales (2/2)

Pese a la mejora en la evaluación de casi todos los sectores, el manejo de la economía se mantiene en 14%



Independientemente de su posición política, ¿cómo evalúa usted la forma como **MARTÍN VIZCARRA y su EQUIPO DE GOBIERNO** vienen manejando...? –
PREGUNTA ASISTIDA, % DE QUIENES EVALÚAN BIEN/MUY BIEN



** No se preguntó en junio 2018 ni septiembre 2018

* Datos GfK/ Elaboración La República

Base noviembre 2018: Total de entrevistados - Nacional urbano rural (1210)

Evaluación de temas sectoriales: apoyo en el sur y críticos en otras zonas

En el norte del país, el descontento está mayormente con la situación económica general, falta de empleo y la gestión de los servicios de salud (postas y hospitales),



Oriente es la zona donde la aprobación de Vizcarra ha caído más fuertemente en los últimos meses. Dentro de los temas sectoriales que demandan mayor atención por parte del gobierno en esta zona se encuentran la lucha contra la delincuencia, corrupción, servicios de salud, la lucha contra el terrorismo y narcotráfico.

En el centro hay un fuerte descontento con los servicios de salud en postas y hospitales así como la administración de justicia y la situación de la inversión privada

En Lima, la población considera que la lucha contra la delincuencia se está manejando mal por parte del Ejecutivo así como los servicios de salud (postas y hospitales).

El sur es la zona que más apoya a Vizcarra, especialmente por su trabajo en la lucha contra la corrupción. También evalúa más favorablemente la construcción de obras públicas y el crecimiento de la inversión privada.

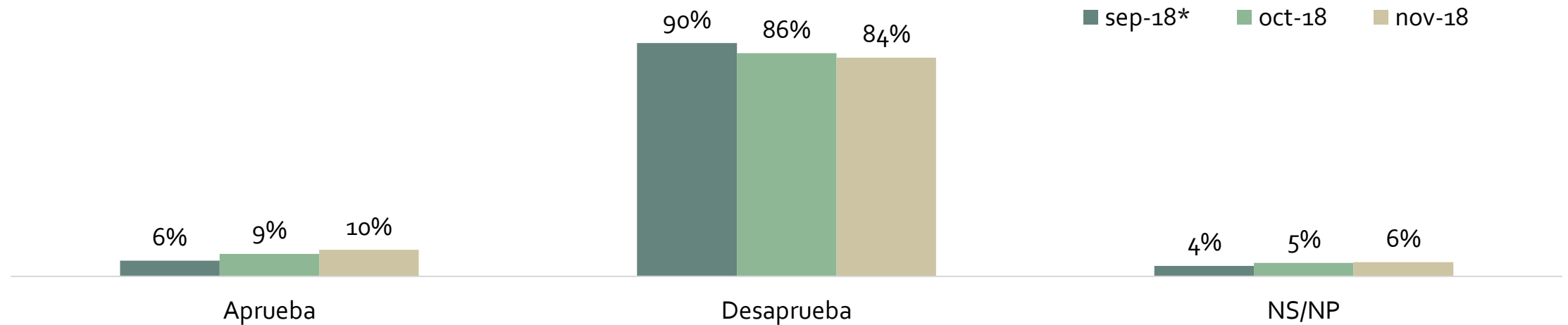
El Congreso y su relación con el Ejecutivo

Aprobación del Congreso: se mantiene con respecto al mes anterior



¿Usted aprueba o desaprueba el desempeño del Congreso de la República?

RESPUESTA ESPONTÁNEA



Noviembre 2018	Total	Zona geográfica						Voto en 2da vuelta (2016)		
		Lima	T. Interior	Norte	Centro	Sur	Oriente	Keiko	PPK	Otro
Aprueba	10%	8%	11%	13%	12%	7%	15%	18%	8%	8%
Desaprueba	84%	88%	83%	80%	87%	92%	70%	73%	89%	85%
NS/NP	6%	4%	6%	7%	1%	1%	15%	9%	3%	7%

* Datos GfK/ Elaboración La República
Base noviembre 2018: Total de entrevistados - Nacional urbano rural (1210)

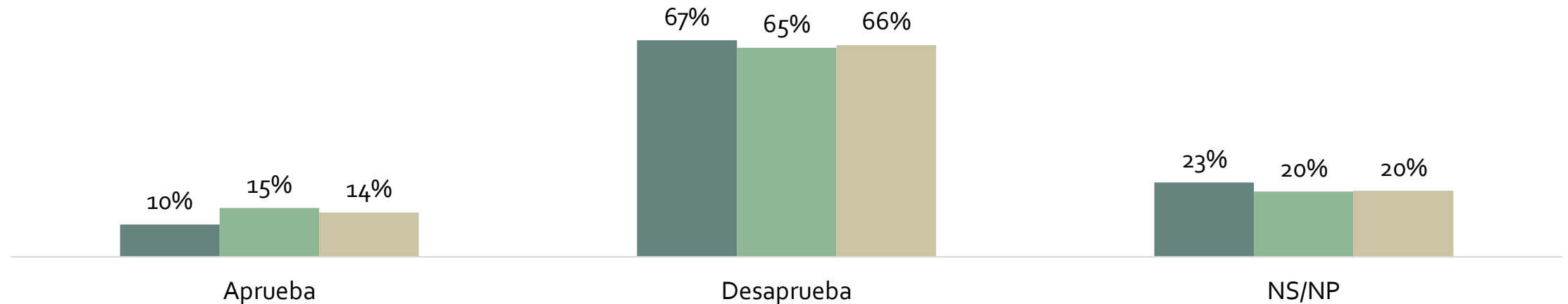
Aprobación del Presidente del Congreso, Daniel Salaverry



¿Usted aprueba o desaprueba la gestión de **Daniel Salaverry** como presidente del Congreso de la República?

RESPUESTA ESPONTÁNEA

■ sep-18* ■ oct-18 ■ nov-18



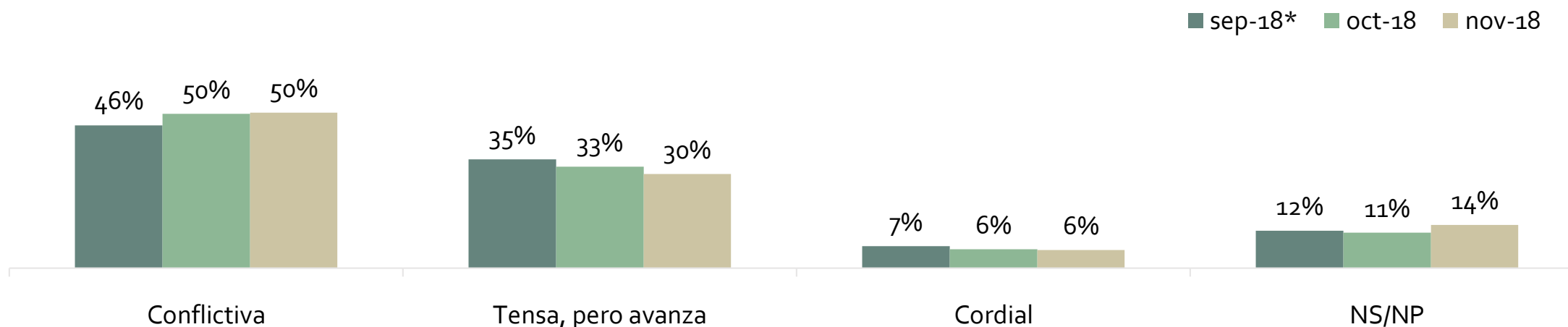
Noviembre 2018	Total	Zona geográfica						Voto en 2da vuelta (2016)		
		Lima	T. Interior	Norte	Centro	Sur	Oriente	Keiko	PPK	Otro
Aprueba	14%	13%	14%	16%	20%	11%	12%	17%	12%	15%
Desaprueba	66%	69%	64%	55%	61%	78%	59%	62%	72%	59%
NS/NP	20%	18%	22%	29%	19%	11%	29%	21%	16%	26%

* Datos GfK/ Elaboración La República
Base noviembre 2018: Total de entrevistados - Nacional urbano rural (1210)

Relación entre el Congreso y el Ejecutivo: continúa percibiéndose como mayormente conflictiva

¿Ud. cree que la relación del Congreso con el Ejecutivo es...?

RESPUESTA ASISTIDA

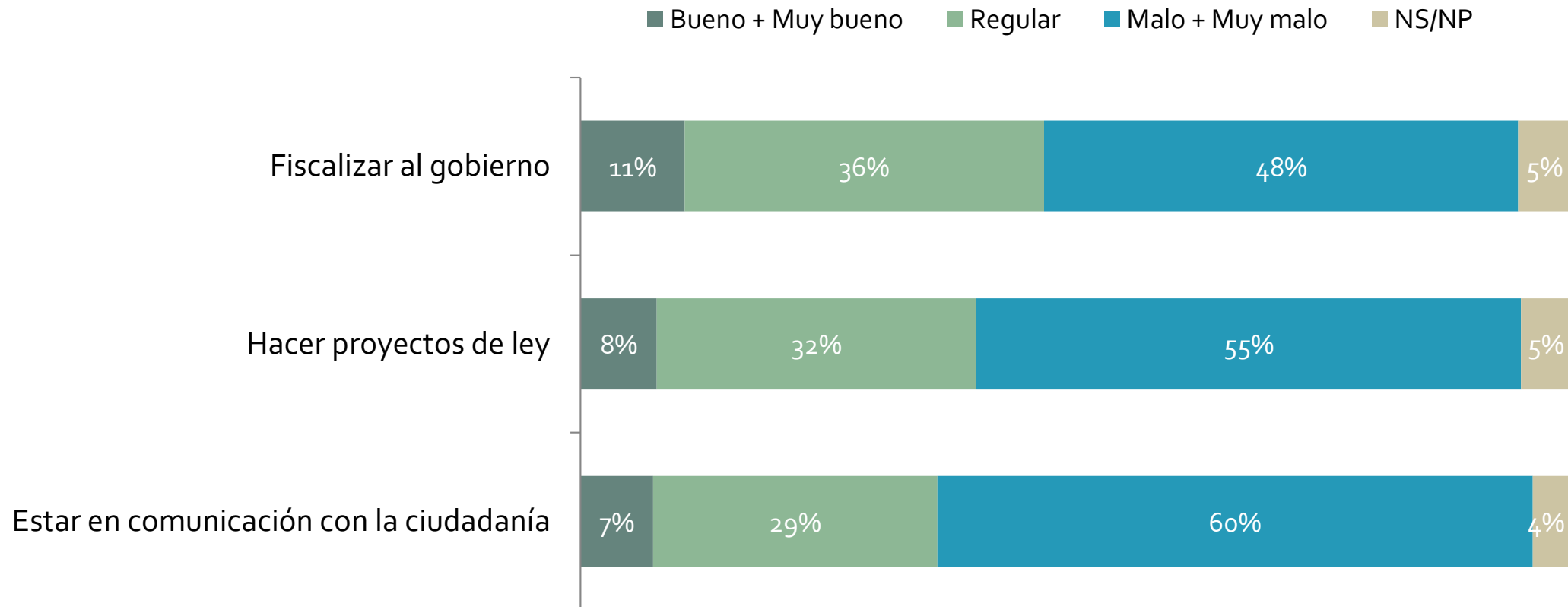


Noviembre 2018	Total	Zona geográfica						Voto en 2da vuelta (2016)		
		Lima	T. Interior	Norte	Centro	Sur	Oriente	Keiko	PPK	Otro
Conflictiva	50%	54%	48%	41%	54%	60%	36%	42%	58%	44%
Tensa, pero avanza	30%	31%	30%	33%	34%	25%	28%	36%	30%	27%
Cordial	6%	5%	6%	6%	6%	8%	4%	7%	4%	7%
NS/NP	14%	10%	16%	20%	6%	7%	32%	15%	8%	22%

Desempeño de funciones: solo 8% considera que el Congreso está cumpliendo favorablemente su función legislativa (hacer proyectos de ley)



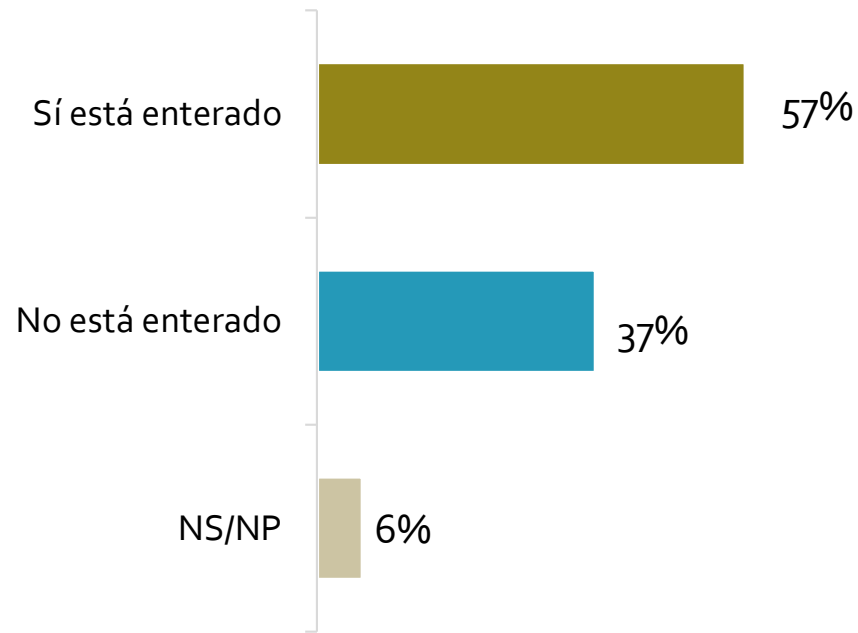
¿Cómo calificaría el desempeño del congreso con relación a...
(RESPUESTA ASISTIDA)



Debate en el Congreso sobre informe final Lava Jato tiene un conocimiento de 57%. Dentro del grupo de informados, la mayor parte (43%) califica el informe como malo o muy malo.

¿Está enterado o no que en el Congreso se debatió el informe final de la Comisión Lava Jato, grupo encargado de investigar los presuntos actos de corrupción de Odebrecht y otras constructoras brasileñas en el país?

RESPUESTA ESPONTÁNEA

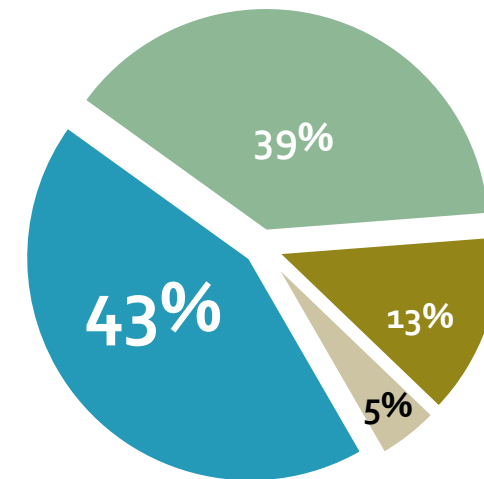


Base noviembre 2018: Total de entrevistados - Nacional urbano rural (1210)

SOLO ENTRE QUIENES ESTÁN ENTERADOS

¿Cómo calificaría el informe final de la Comisión Lava Jato? **RESPUESTA ASISTIDA**

- Malo + muy malo
- Bueno + muy bueno
- Regular
- NS/NP



Base noviembre 2018: Total de entrevistados que se enteraron del informe final del caso Lava Jato (688)

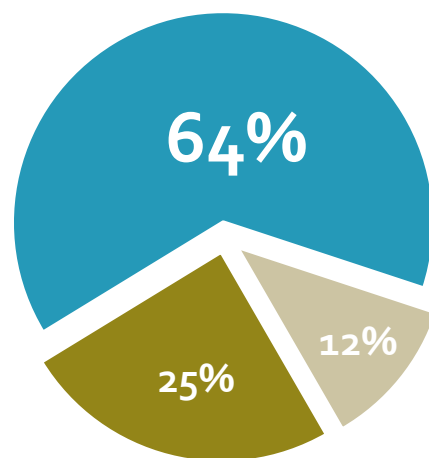
Informe Lava Jato: al interior de quienes conocen el informe final, 64% desaprueba el trabajo de Rosa Bartra al frente de la comisión.

SOLO ENTRE QUIENES ESTÁN ENTERADOS

¿Usted aprueba o desaprueba el trabajo de la congresista Rosa Bartra, quien presidió la comisión Lava Jato?

RESPUESTA ESPONTÁNEA

■ Aprueba ■ Desaprueba ■ NS/NP



SOLO ENTRE QUIENES ESTÁN ENTERADOS

El informe final no incluye al ex presidente Alan García ni a la líder de Fuerza Popular, Keiko Fujimori. En su opinión...

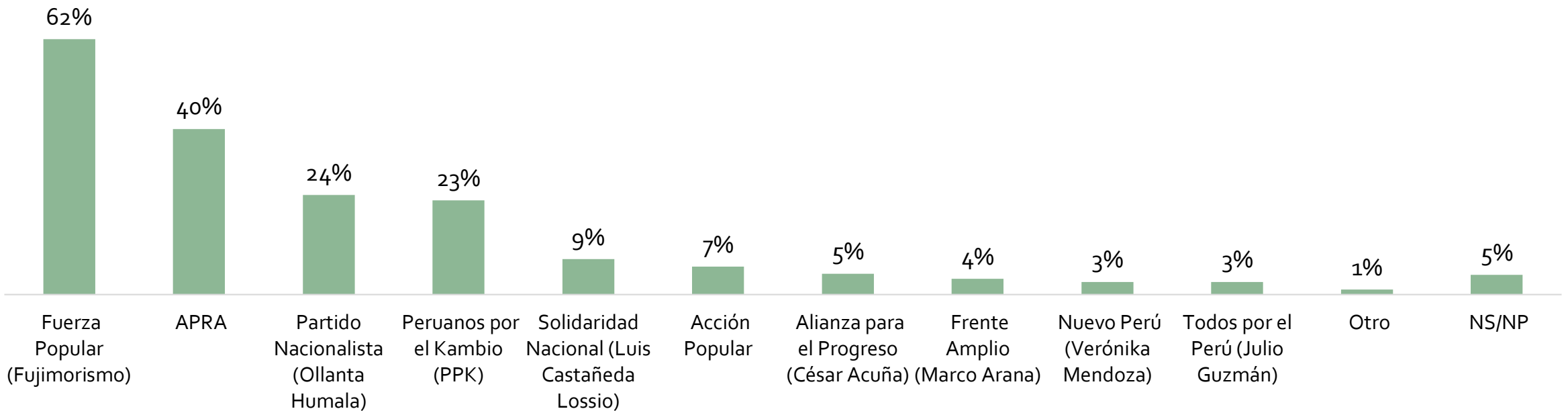
RESPUESTA ASISTIDA



Impacto del caso Odebrecht: principalmente afectaría al Fujimorismo y al APRA

En su opinión ¿cuál o cuáles de estas agrupaciones políticas se ha visto más afectada por el caso Odebrecht y la operación Lava Jato?

RESPUESTA ASISTIDA – MÚLTIPLE



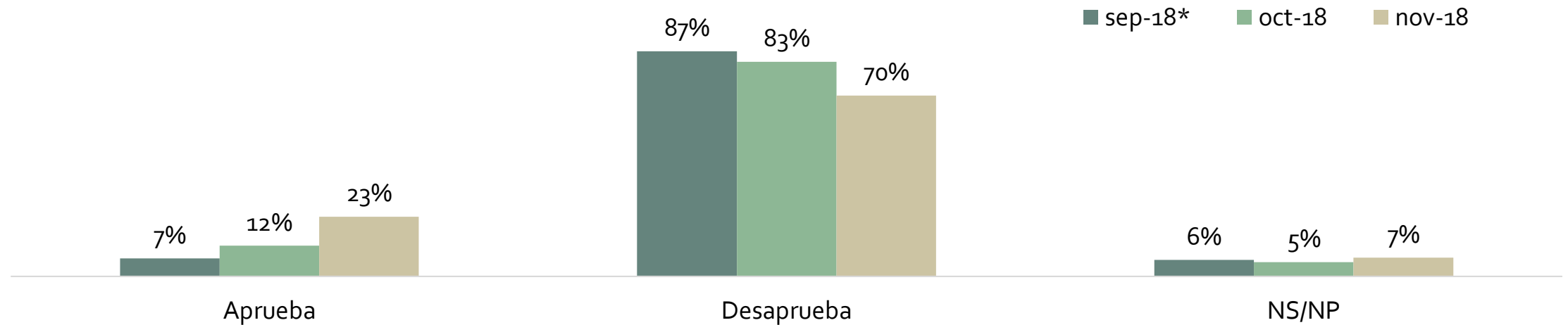
Poder Judicial

Aprobación del Poder Judicial: crece 11 pts. con respecto al mes anterior. Popularidad llega a 25% en el interior del país



¿Usted aprueba o desaprueba el desempeño del el Poder Judicial?

RESPUESTA ESPONTÁNEA



Noviembre 2018	Total	Zona geográfica						Voto en 2da vuelta (2016)		
		Lima	T. Interior	Norte	Centro	Sur	Oriente	Keiko	PPK	Otro
Aprueba	23%	19%	25%	27%	20%	21%	30%	21%	25%	21%
Desaprueba	70%	77%	66%	64%	73%	75%	50%	72%	70%	68%
NS/NP	7%	4%	9%	9%	7%	4%	20%	7%	5%	11%

* Datos GfK/ Elaboración La República
Base noviembre 2018: Total de entrevistados - Nacional urbano rural (1210)

La Fiscalía

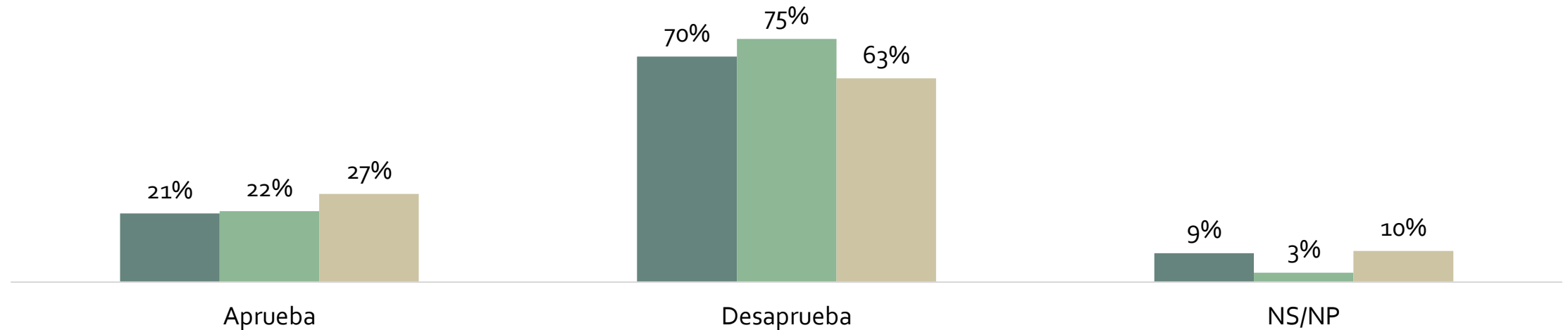
Aprobación de la Fiscalía de la Nación: 27% respalda su desempeño. Apoyo llega a 30% en el interior del país.



¿Usted aprueba o desaprueba el desempeño de la Fiscalía de la Nación?

RESPUESTA ESPONTÁNEA

■ sep-18* ■ oct-18 ■ nov-18



Noviembre 2018	Total	Zona geográfica						Voto en 2da vuelta (2016)		
		Lima	T. Interior	Norte	Centro	Sur	Oriente	Keiko	PPK	Otro
Aprueba	27%	23%	30%	31%	23%	29%	34%	28%	29%	25%
Desaprueba	63%	69%	60%	56%	67%	67%	52%	63%	64%	63%
NS/NP	10%	8%	10%	13%	10%	4%	14%	9%	7%	12%

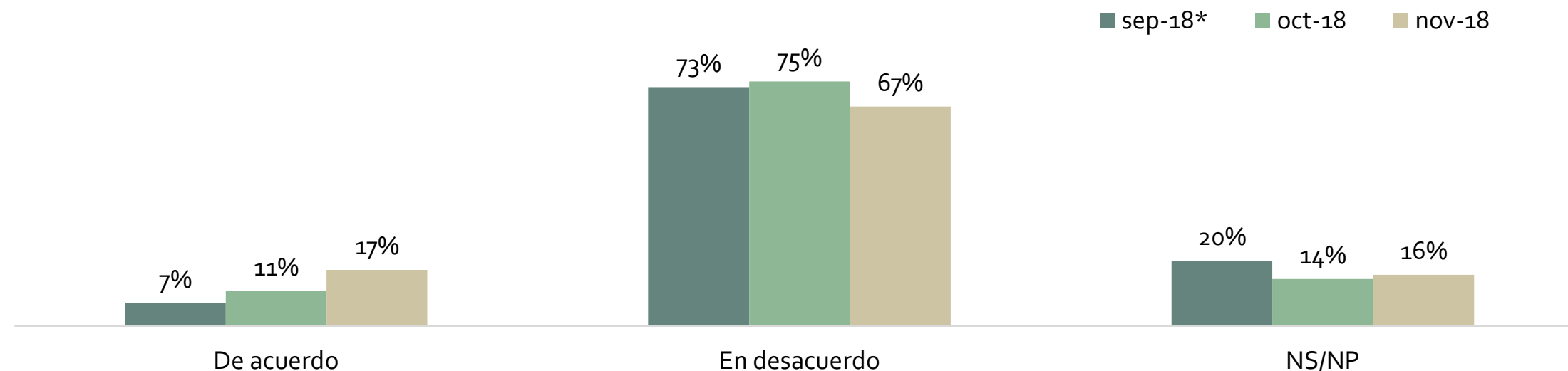
* Datos GfK/ Elaboración La República
Base noviembre 2018: Total de entrevistados - Nacional urbano rural (1210)

Pedro Chávarry: 17% de acuerdo con su permanencia como Fiscal de la Nación. No obstante 67% pide su remoción.



¿Usted está de acuerdo o en desacuerdo con que Pedro Chávarry siga siendo el Fiscal de la Nación?

RESPUESTA ESPONTÁNEA



Noviembre 2018	Total	Zona geográfica						Voto en 2da vuelta (2016)		
		Lima	T. Interior	Norte	Centro	Sur	Oriente	Keiko	PPK	Otro
De acuerdo	17%	16%	18%	20%	35%	11%	14%	25%	15%	15%
En desacuerdo	67%	69%	66%	60%	49%	83%	64%	60%	71%	67%
NS/NP	16%	15%	16%	20%	16%	6%	22%	15%	14%	18%

* Datos GfK/ Elaboración La República
Base noviembre 2018: Total de entrevistados - Nacional urbano rural (1210)

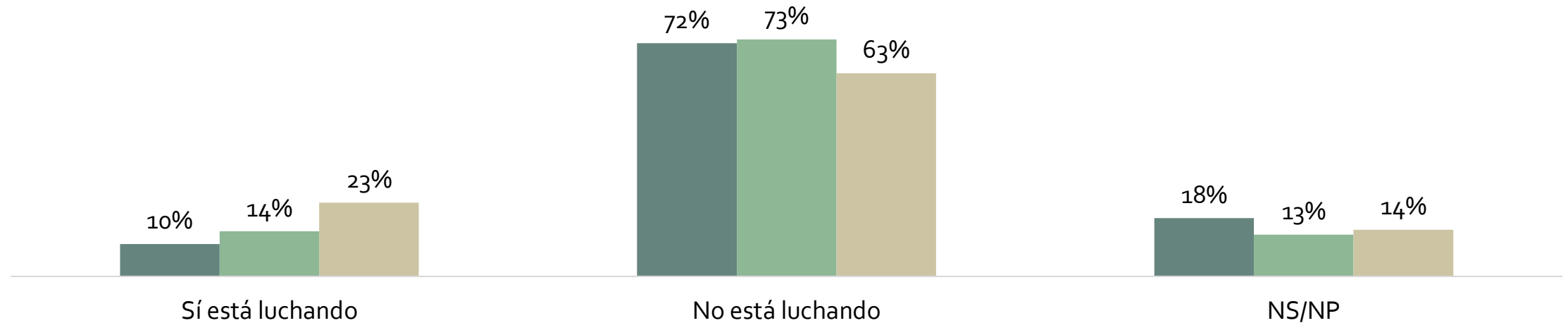
Lucha contra la corrupción por parte del Fiscal Chávarry: mayoritario 63% no considera que esté luchando. Cifra llega a 67% en Lima.



¿Usted diría que el Fiscal Chávarry está luchando o no está luchando contra la corrupción?

RESPUESTA ESPONTÁNEA

■ sep-18* ■ oct-18 ■ nov-18



Noviembre 2018	Total	Zona geográfica						Voto en 2da vuelta (2016)		
		Lima	T. Interior	Norte	Centro	Sur	Oriente	Keiko	PPK	Otro
Sí está luchando	23%	17%	26%	31%	40%	13%	25%	32%	21%	20%
No está luchando	63%	67%	60%	52%	47%	78%	57%	55%	66%	62%
NS/NP	14%	14%	14%	17%	13%	9%	18%	13%	13%	18%

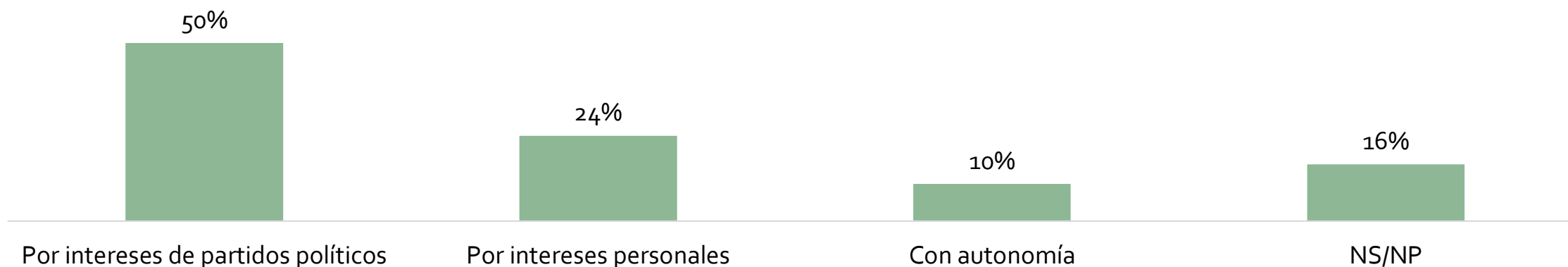
* Datos GfK/ Elaboración La República
Base noviembre 2018: Total de entrevistados - Nacional urbano rural (1210)

La mitad de los encuestados considera que Chávarry actúa bajo intereses de partidos políticos. Esta percepción se incrementa en Lima y en el sur.



¿Usted cree que el Fiscal de la Nación, Pedro Chávarry, actúa con autonomía, bajo intereses personales o bajo intereses de partidos políticos?

RESPUESTA ASISTIDA

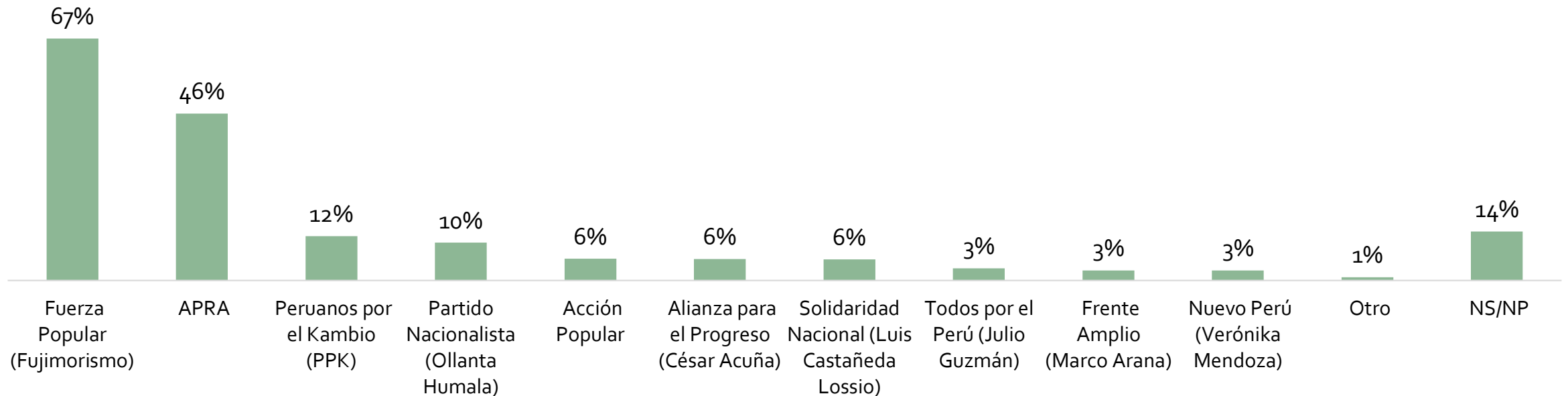


Noviembre 2018	Total	Zona geográfica						Voto en 2da vuelta (2016)		
		Lima	T. Interior	Norte	Centro	Sur	Oriente	Keiko	PPK	Otro
Por intereses de partidos políticos	50%	55%	47%	48%	30%	57%	43%	49%	53%	47%
Por intereses personales	24%	22%	25%	24%	30%	26%	23%	23%	25%	23%
Con autonomía	10%	9%	11%	10%	26%	8%	7%	12%	10%	10%
NS/NP	16%	14%	17%	18%	14%	9%	27%	16%	12%	20%

SOLO ENTRE QUIENES CONSIDERAN QUE CHÁVARRY ACTÚA POR INTERESES DE PARTIDOS POLÍTICOS

¿Qué partidos políticos cree usted que tienen influencia en el Fiscal de la Nación, Pedro Chávarry?

RESPUESTA ASISTIDA- MÚLTIPLE



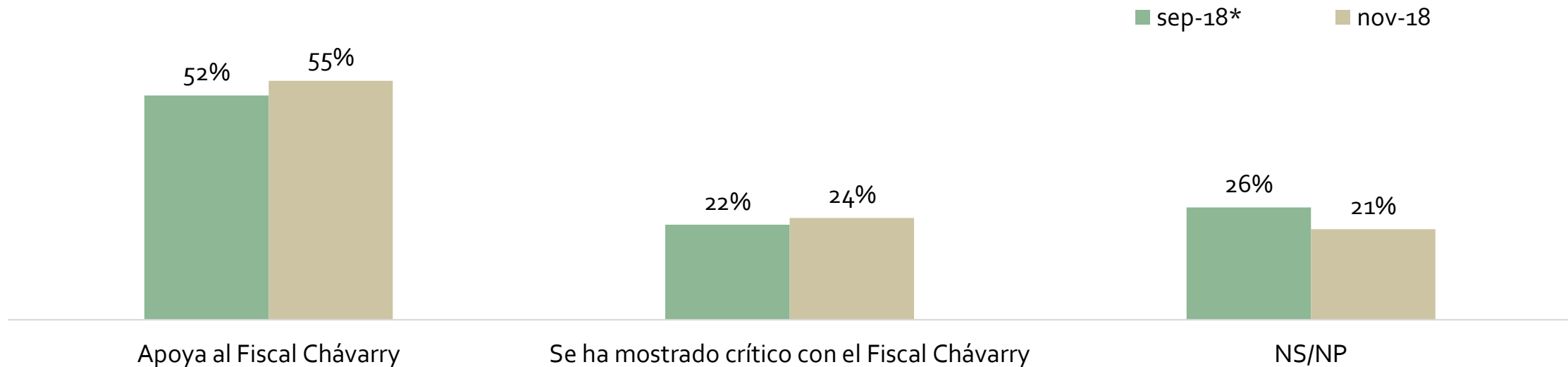
Base noviembre 2018: Total de entrevistados que consideran que Chávarry actúa por intereses de partidos políticos (603)

Al preguntarlo directamente, un mayoritario 55% considera que el fujimorismo apoya al Fiscal Chávarry



¿Usted diría que el fujimorismo se ha mostrado crítico o percibe que apoya al Fiscal Chávarry?

RESPUESTA ESPONTÁNEA



Noviembre 2018	Total	Zona geográfica						Voto en 2da vuelta (2016)		
		Lima	T. Interior	Norte	Centro	Sur	Oriente	Keiko	PPK	Otro
Apoya al Fiscal Chávarry	55%	59%	54%	51%	53%	66%	39%	45%	64%	51%
Se ha mostrado crítico	24%	21%	25%	28%	26%	22%	23%	30%	19%	26%
NS/NP	21%	20%	21%	21%	21%	12%	38%	25%	17%	23%

* Datos GfK/ Elaboración La República
Base noviembre 2018: Total de entrevistados - Nacional urbano rural (1210)

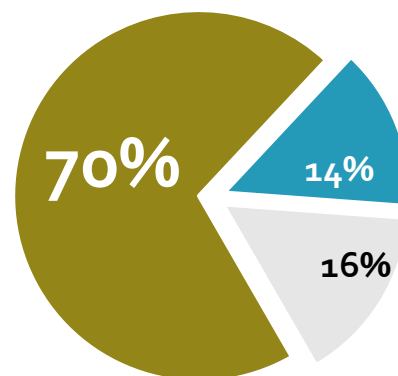
Prima la idea de que la comisión que debe ver las denuncias contra el Fiscal Chávarry está demorando intencionalmente esta discusión.



¿Usted diría que la comisión que debe ver las denuncias contra el Fiscal Chávarry está actuando con imparcialidad al decir que verá las denuncias en orden de llegada o está demorando la discusión de las denuncias?

RESPUESTA ASISTIDA

- Está demorando la discusión de las denuncias
- Está actuando con imparcialidad
- NS/NP



Noviembre 2018	Total	Zona geográfica						Voto en 2da vuelta (2016)		
		Lima	T. Interior	Norte	Centro	Sur	Oriente	Keiko	PPK	Otro
Está demorando la discusión de las denuncias	70%	74%	68%	73%	43%	78%	65%	67%	71%	71%
Está actuando con imparcialidad	14%	13%	15%	13%	34%	12%	7%	16%	16%	10%
NS/NP	16%	13%	17%	14%	23%	10%	28%	17%	13%	19%

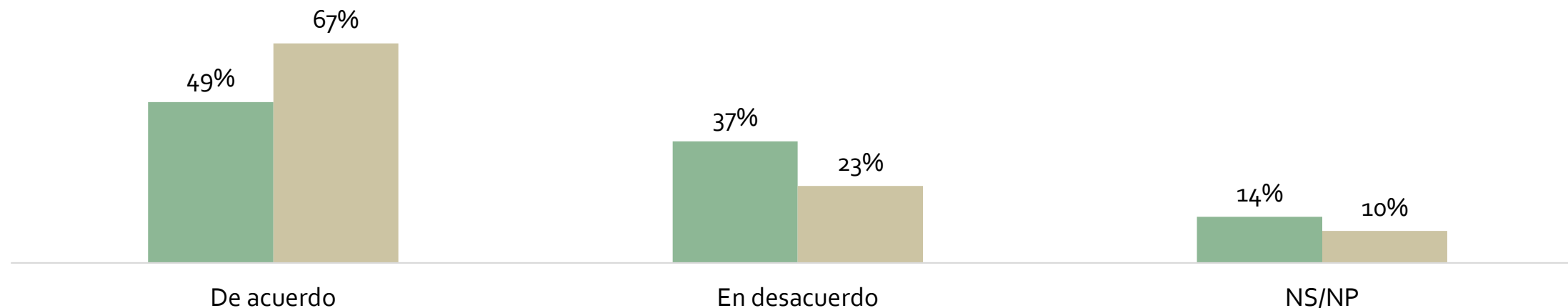
Evaluación del desempeño del Fiscal José Domingo Pérez, en el proceso a Keiko Fujimori, crece 18 pts. con respecto al mes de octubre.



¿Usted está de acuerdo o en desacuerdo con el trabajo que viene realizando el Fiscal José Domingo Pérez, que está viendo el caso de Keiko Fujimori, entre otros?

RESPUESTA ESPONTÁNEA

■ oct-18 ■ nov-18

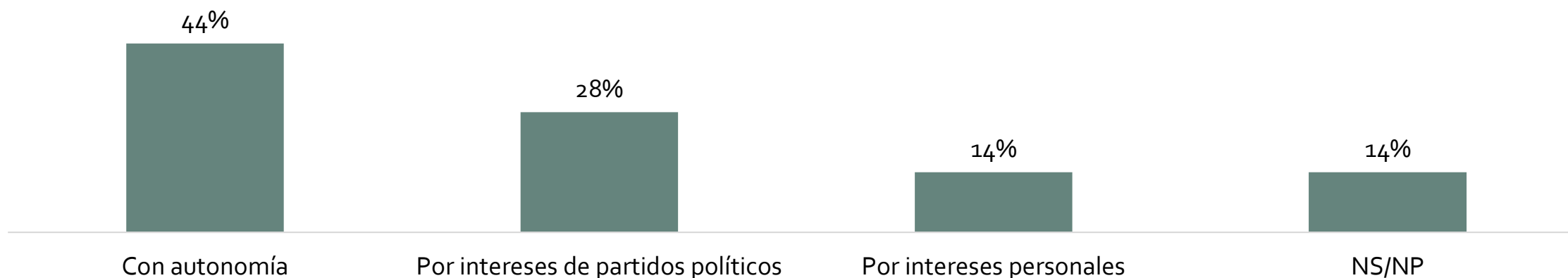


Noviembre 2018	Total	Zona geográfica						Voto en 2da vuelta (2016)		
		Lima	T. Interior	Norte	Centro	Sur	Oriente	Keiko	PPK	Otro
De acuerdo	67%	67%	67%	61%	72%	75%	59%	52%	76%	64%
En desacuerdo	23%	23%	24%	28%	14%	22%	26%	38%	17%	24%
NS/NP	10%	10%	9%	11%	14%	3%	15%	10%	7%	12%

A diferencia de Chávarry, la mayor parte de los encuestados considera que el fiscal José Domingo Pérez actúa con autonomía.

¿Usted cree que el Fiscal José Domingo Pérez actúa con autonomía, bajo intereses personales o bajo intereses de partidos políticos?

RESPUESTA ASISTIDA



Noviembre 2018	Total	Zona geográfica						Voto en 2da vuelta (2016)		
		Lima	T. Interior	Norte	Centro	Sur	Oriente	Keiko	PPK	Otro
Con autonomía	44%	44%	44%	34%	48%	57%	38%	25%	55%	40%
Por intereses de partidos políticos	28%	26%	29%	36%	18%	27%	28%	41%	20%	31%
Por intereses personales	14%	17%	12%	14%	14%	11%	9%	20%	12%	13%
NS/NP	14%	13%	15%	16%	20%	5%	25%	14%	13%	16%

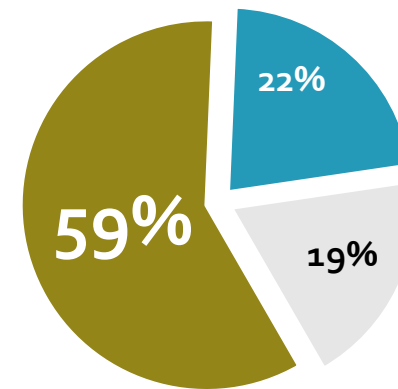
En general, la investigación al fiscal José Domingo Pérez por apología al terrorismo se considera un instrumento de presión política.



La fiscalía ha abierto un proceso disciplinario al Fiscal José Domingo Pérez por apología al terrorismo. Esto debido a que usó los términos de guerrilleros para referirse a los integrantes de Sendero Luminoso. ¿Considera que esta investigación es algo que la fiscalía tiene que hacer o es un proceso de presión política sobre Domingo Pérez?

RESPUESTA ASISTIDA

- Es presión política
- Es un proceso normal, Pérez no debió decir eso y debe explicarse
- NS/NP

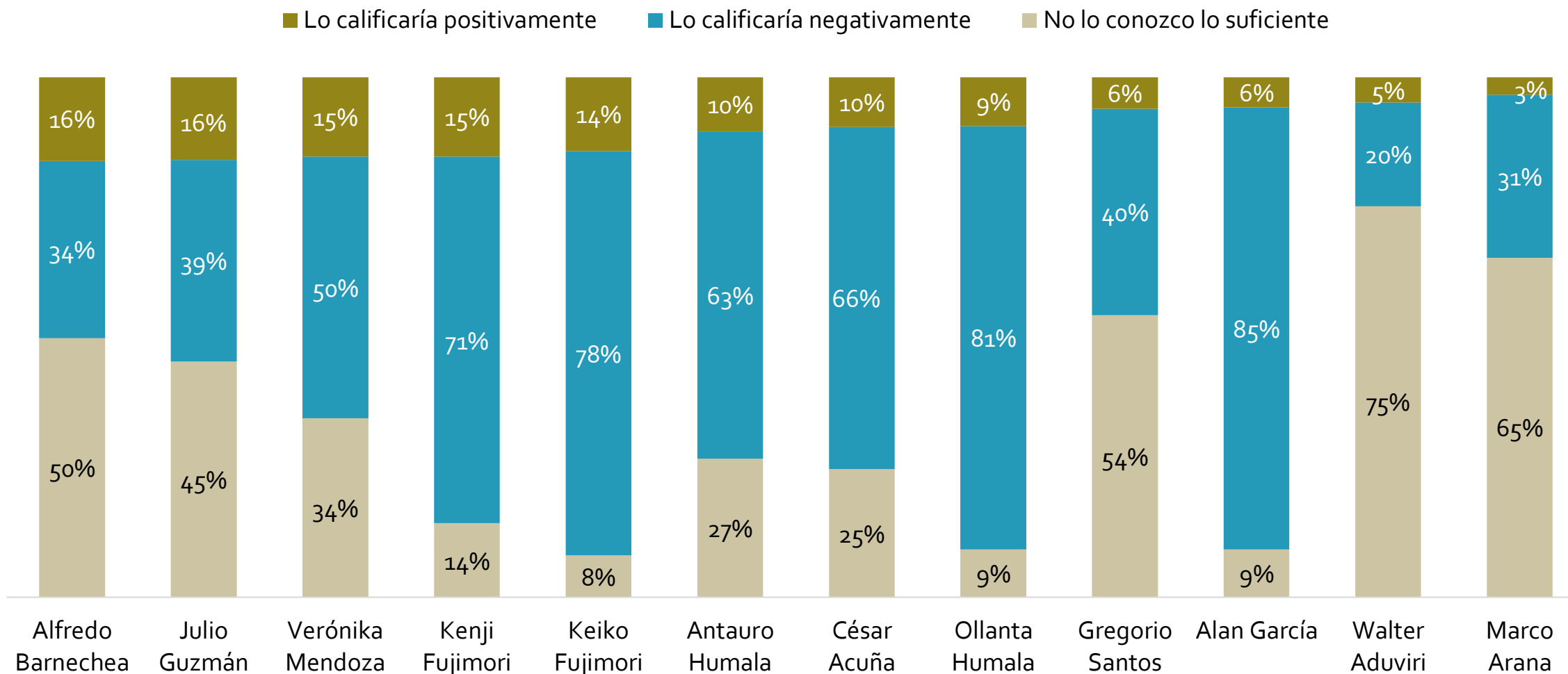


Noviembre 2018	Total	Zona geográfica						Voto en 2da vuelta (2016)		
		Lima	T. Interior	Norte	Centro	Sur	Oriente	Keiko	PPK	Otro
Es presión política	59%	62%	57%	53%	54%	73%	42%	49%	65%	56%
Es un proceso normal, Pérez no debió decir eso y debe explicarse	22%	23%	22%	26%	20%	14%	27%	31%	19%	22%
NS/NP	19%	15%	21%	21%	26%	13%	31%	20%	16%	22%

Evaluación de líderes políticos

Evaluación de principales líderes políticos

Le voy a leer una lista de personajes políticos, ¿usted calificaría positivamente, negativamente o diría que no lo conoce lo suficiente a...? **PREGUNTA ASISTIDA**



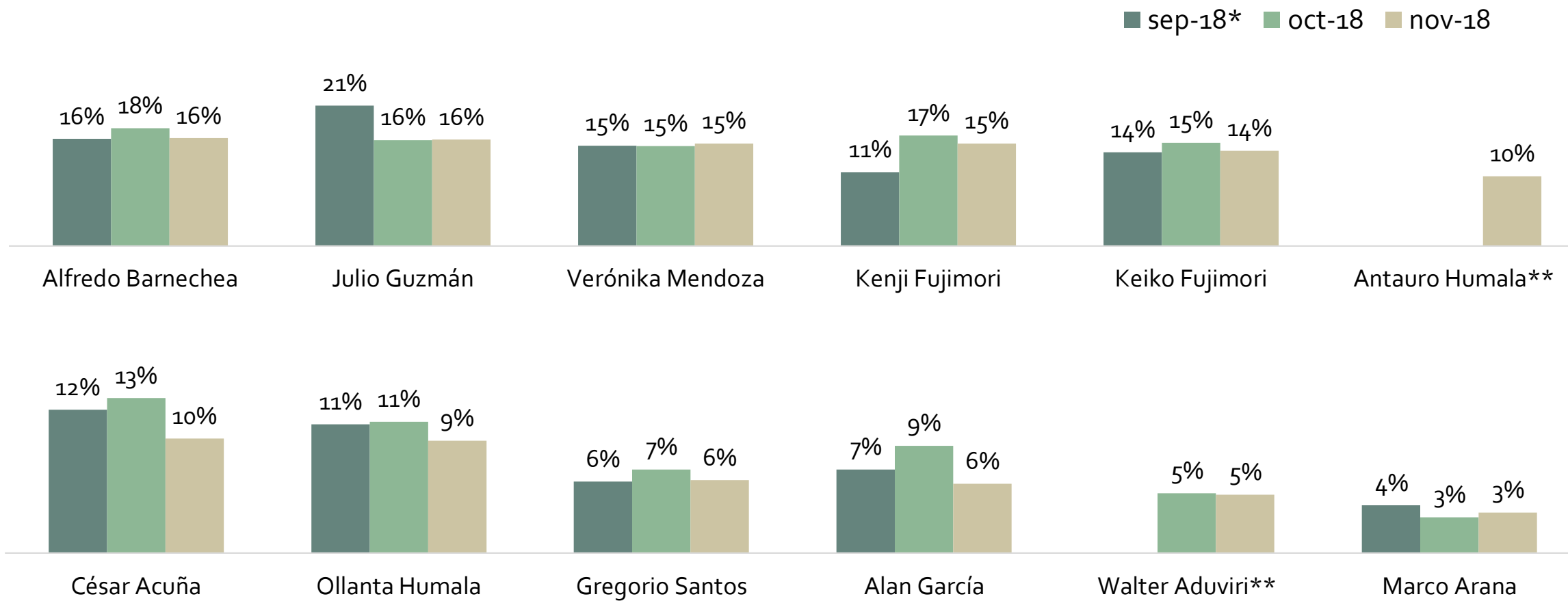
Base noviembre 2018: Total de entrevistados - Nacional urbano rural (1210)

Evaluación de principales líderes políticos – ÚLTIMOS 3 MESES

Le voy a leer una lista de personajes políticos, ¿usted calificaría positivamente, negativamente o diría que no lo conoce lo suficiente a...? PREGUNTA ASISTIDA



% QUE LO CALIFICA POSITIVAMENTE



* Datos GfK/ Elaboración La República

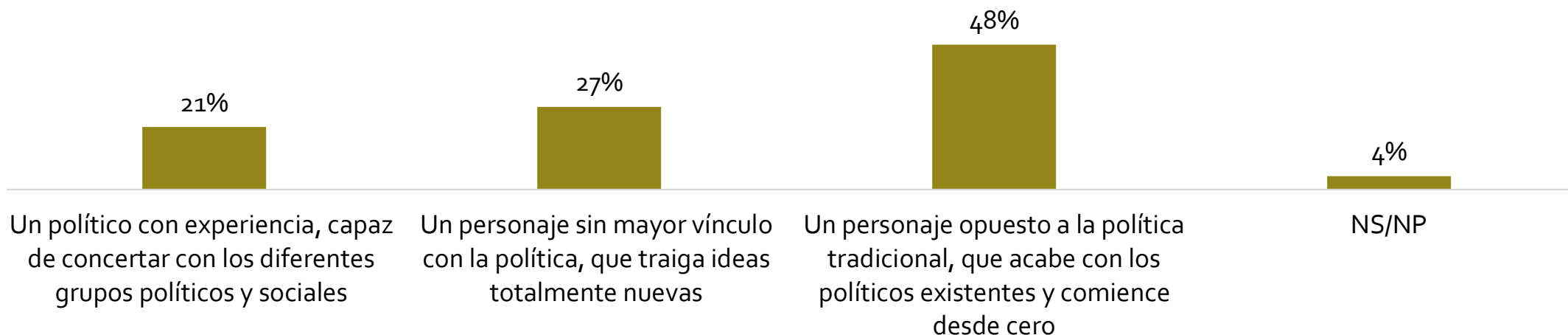
** No se preguntó en septiembre 2018 ni octubre 2018

Base noviembre 2018: Total de entrevistados - Nacional urbano rural (1210)

La mitad de los encuestados considera que el líder que el país necesita tiene que ser un persona opuesto a la política tradicional.

¿Ud. cree que para avanzar en la solución de los problemas del país, lo mejor es contar con...?

PREGUNTA ASISTIDA



Noviembre 2018	Total	Zona geográfica						Voto en 2da vuelta (2016)		
		Lima	T. Interior	Norte	Centro	Sur	Oriente	Keiko	PPK	Otro
Político con experiencia	21%	21%	20%	21%	9%	26%	19%	23%	22%	18%
Personaje sin vínculo con la política	27%	27%	27%	22%	23%	37%	25%	23%	28%	28%
Personaje opuesto a la política tradicional	48%	50%	47%	51%	64%	35%	44%	49%	49%	46%
NS/NP	4%	2%	6%	6%	4%	2%	12%	5%	1%	8%

Metodología | Ficha técnica del estudio

Ficha técnica del estudio



1. Nombre de la institución

Instituto de Estudios Peruanos (IEP)

2. Número de registro

0393-REE/JNE – Resolución 1209-2018-DCGI/ JNE.

3. Persona jurídica que contrató la encuesta

Diario La República.

4. Objetivo del estudio

Recoger las opiniones sobre diferentes temas políticos y sociales en personas mayores de 18 a más años con DNI de todos los niveles socioeconómicos, en ámbitos urbano y rural.

5. Tamaño de la población

Hombres y mujeres de 18 años a más con DNI de todos los niveles socioeconómicos del Perú (22,017,030). Ámbito urbano y rural, de acuerdo con el Padrón Electoral de las Elecciones Generales 2016. La composición de la población objetivo por regiones (Lima, Norte, Centro, Sur y Oriente) y ámbito (Urbano y Rural) se puede apreciar en el siguiente cuadro:

Zona	Ámbito					
	Urbano	%	Rural	%	Total	%
Lima	7,621,753	34.60%	6,724	0.00%	7,628,477	35%
Norte	3,593,897	16.30%	1,686,966	7.70%	5,280,863	24%
Centro	1,458,136	6.60%	708,343	3.20%	2,166,479	10%
Sur	3,110,531	14.10%	1,235,155	5.60%	4,345,686	20%
Oriente	1,531,095	7.00%	1,064,430	4.80%	2,595,525	12%
Total	17,315,412	78.60%	4,701,618	21.30%	22,017,030	100%

La distribución de la población objetivo por sexo y rango de edad se presenta a continuación:

Distribución de la población por sexo y rango de edad

Sexo	Encuestas	Rango de Edad	Encuestas
Hombre	50%	18 a 24	20%
Mujer	50%	25 a 39	37%
		40 a 70	43%
Total	100%	Total	100%

Ficha técnica del estudio

6. Tamaño de la muestra

La muestra para esta medición tuvo 1210 entrevistados y está distribuida de la siguiente manera:

Zona	Distribución de la muestra por regiones y ámbito					
	Urbano	%	Rural	%	Total	%
Lima y Callao	504	46%	-	-	504	46%
Norte	206	19%	45	40%	251	21%
Centro	76	7%	16	14%	92	8%
Sur	204	19%	32	29%	236	20%
Oriente	108	10%	19	17%	127	11%
Total	1098	100%	112	100%	1210	100%

Las cuotas para cada distrito seleccionado se fijan de acuerdo con la distribución de las variables sexo y rango de edad.

Sexo	Encuestas	Rango de Edad	Encuestas
Hombre	599	18 a 24	249
Mujer	611	25 a 39	439
		40 a 70	522
Total	1210	Total	1210

7. Margen de error de muestreo

Los resultados del presente estudio tienen un error máximo estimado de ± 2.8 pts para los resultados a nivel nacional.

Ficha técnica del estudio



8. Nivel de confianza de la muestra

Los resultados del estudio tienen un nivel de confianza de 95% considerando una varianza máxima en las proporciones poblacionales ($p=q=0.5$).

9. Nivel de representatividad

Muestra personas distribuidas en los 17 departamentos, 21 provincias y 77 distritos con un nivel de representatividad de 56%.

10. Fecha de campo

Del 17 al 20 de noviembre del 2018.

11. Tipo de muestreo aplicado

Es polietápico y probabilístico. El diseño de la muestra es estratificado por regiones (Lima, Norte, Centro, Sur y Oriente) y dentro de cada una de estas regiones existe una sub estratificación por ámbito (urbano y rural) y región natural (Costa, Sierra y Selva). Al interior de ellas se selecciona una muestra de ciudades y distritos, con inicio aleatorio de manzanas. Para elegir las viviendas se realiza un muestreo sistemático con inicio aleatorio. Finalmente, para la selección de las personas se utilizan cuotas de sexo y rango de edad.

12. Puntos de muestreo

Zona Lima:	Lima Metropolitana
Zona Norte:	Ancash, Cajamarca, La Libertad, Lambayeque, Piura
Zona Centro:	Huánuco, Junín
Zona Sur:	Arequipa, Ayacucho, Cusco, Ica, Puno, Tacna.
Zona Oriente:	Loreto, San Martín, Ucayali.

Estudios de Opinión IEP



El área de Estudios de Opinión del Instituto tiene la misión de colaborar con el rol del IEP como actor protagónico en la discusión de la agenda pública mediante la difusión de encuestas mensuales sobre temas de coyuntura política y social. Cuenta con el respaldo de un comité consultivo conformado por Jorge Aragón, Cecilia Blondet, Julio Carrión, Martín Tanaka y Patricia Zárate, todos investigadores principales del IEP.

El área de Estudios de Opinión ofrece los servicios de:

- Encuesta mensual de opinión sobre temas de coyuntura y estructurales vinculados a aspectos sociales, económicos y políticos.
- Estudios Ad hoc cuantitativos y cualitativos así como soluciones digitales que sean de ayuda en la labor aplicada o académica de diversas organizaciones privadas o públicas vinculadas al desarrollo del país: comunidad de investigadores, universidades, organismos de cooperación e instituciones del Estado, entre otros.
- IEP Bus: Herramienta de investigación útil y sencilla para la rápida resolución de necesidades puntuales de información, sin tener que recurrir a un estudio Ad hoc. Bajo esta modalidad, las instituciones interesadas se “suben” al estudio mediante la contratación de preguntas en un mismo cuestionario que serán respondidas por una muestra representativa de la población peruana o Lima Metropolitana, según sea el objetivo particular de la organización.

EQUIPO

Hernán Chaparro

Jefe del área

hchaparro@iep.org.pe

Laura Amaya

Asistente

lamaya@iep.org.pe