

IEP Informe de Opinión – Octubre 2018 II

Evaluación de líderes políticos y temas sobre el referéndum

Encuesta Nacional Urbano Rural



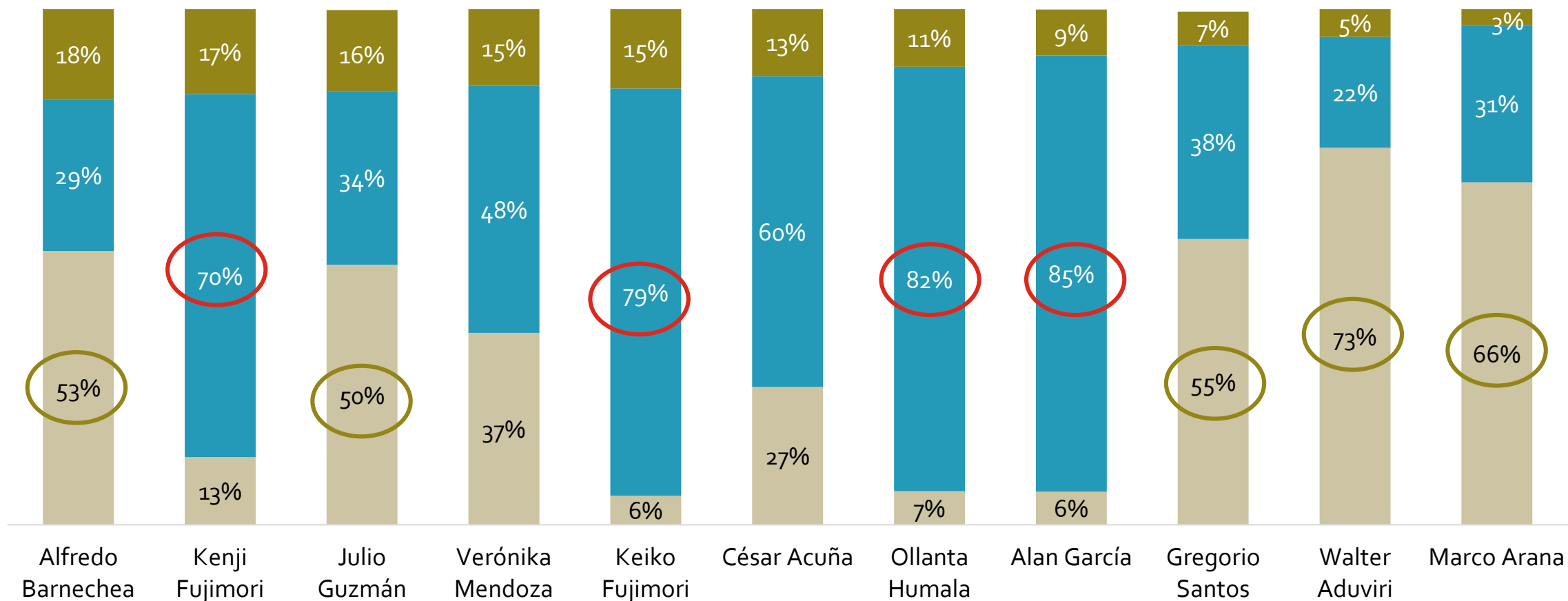
Lima, 28 de octubre del 2018

Líderes políticos

Evaluación de principales líderes políticos: entre el desconocimiento y el rechazo

Le voy a leer una lista de personajes políticos, ¿usted calificaría positivamente, negativamente o diría que no lo conoce lo suficiente a...? **PREGUNTA ASISTIDA**

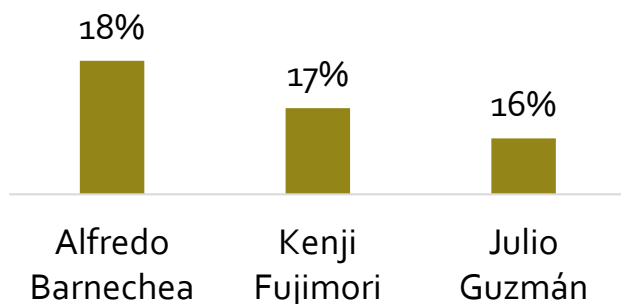
■ Lo calificaría positivamente ■ Lo calificaría negativamente ■ No lo conozco lo suficiente



Evaluación de principales líderes políticos

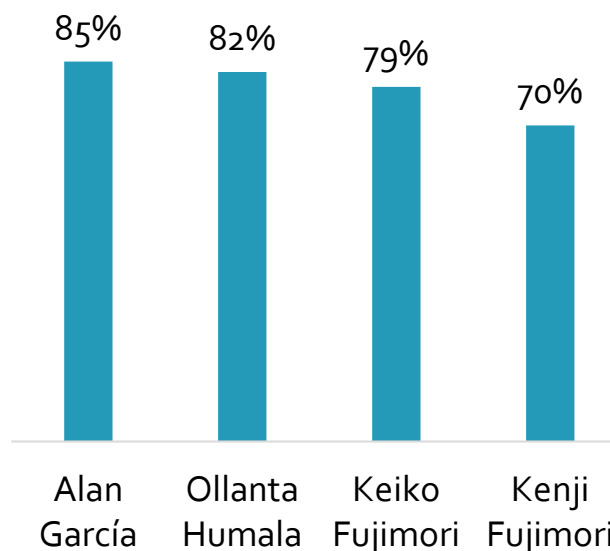
Le voy a leer una lista de personajes políticos, ¿usted calificaría positivamente, negativamente o diría que no lo conoce lo suficiente a...? **PREGUNTA ASISTIDA**

Los mejor evaluados



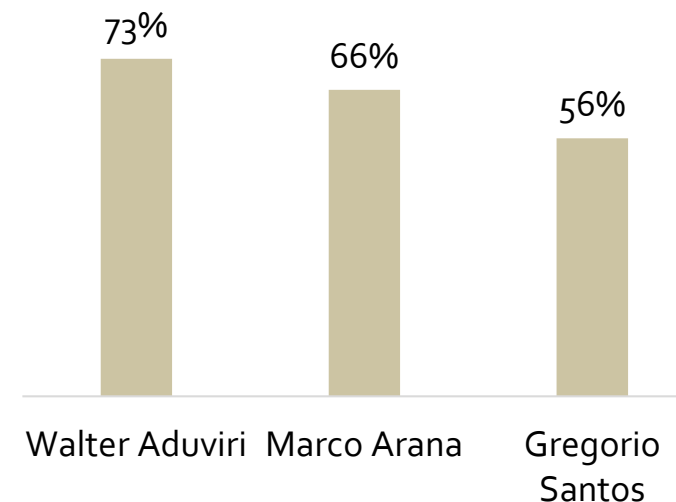
Pese a estar dentro de los mejor evaluados, tanto Barnechea como Guzmán, resultan aún **poco conocidos** para la mitad de los encuestados. Este desconocimiento es mayor en provincias.

Los peor evaluados



Kenji Fujimori concentra mayor rechazo en el sur del país (78%), mientras Humala es peor evaluado en Lima (89%).

Los menos conocidos



Aduviri en el sur del país recibe un calificación positiva del 17%

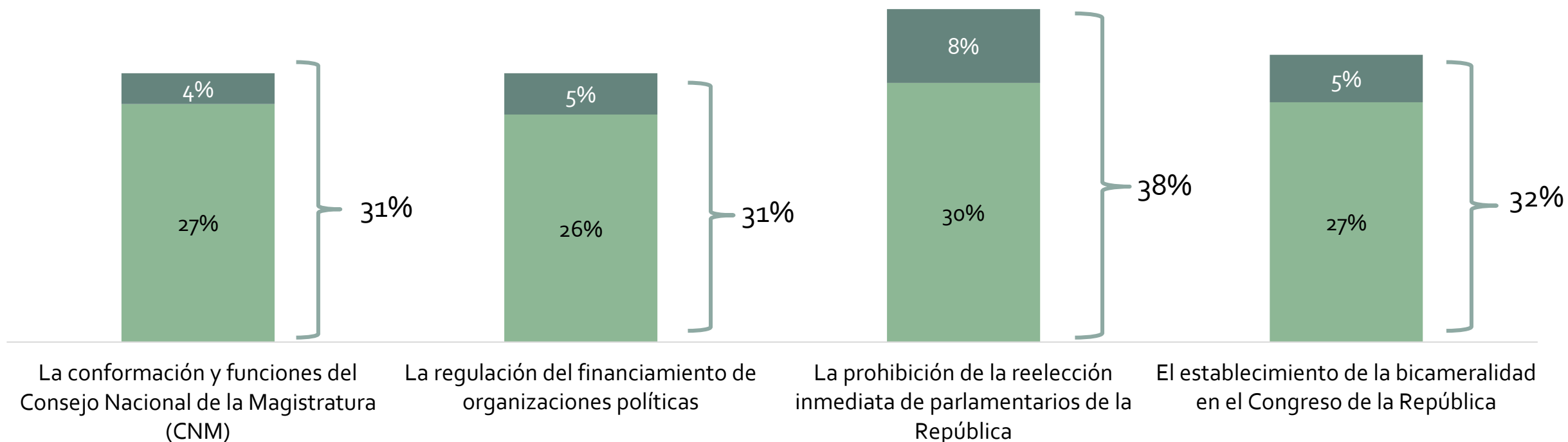
Referéndum

Solo una tercera parte de los encuestados declara estar informado de las reformas propuestas. El conocimiento es ligeramente mayor en el caso de la prohibición de reelección inmediata de parlamentarios.

En general, ¿qué tan informado se siente usted respecto sobre la reforma constitucional referente a?

PREGUNTA ASISTIDA (% MUY INFORMADO + % ALGO INFORMADO)

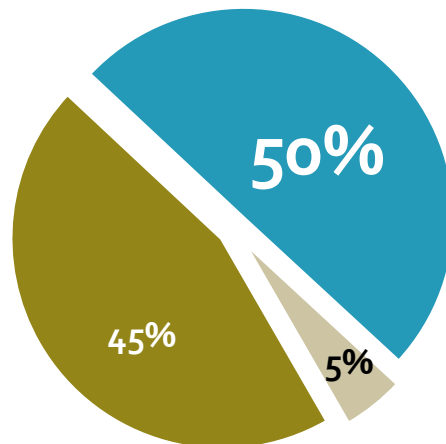
- Muy informado
- Algo informado



Solo 45% conoce de los cambios planteados por el Congreso al proyecto de bicameralidad. Aún así, un mayoritario 72% rechaza la posibilidad de que un actual congresista pueda postular en el 2021 como diputado o senador.

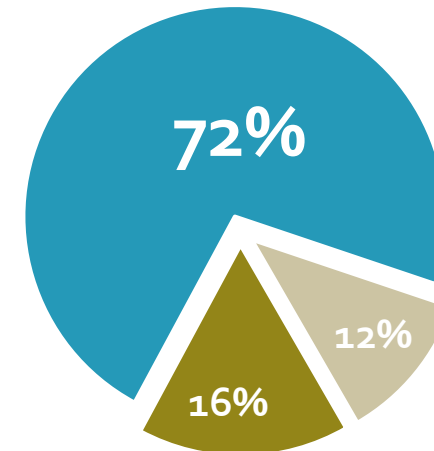
¿Ha escuchado o no ha escuchado que el Congreso de la República realizó cambios al proyecto de bicameralidad presentado por Vizcarra, permitiendo que un actual congresista sí pueda volver a postular como diputado o senador en el 2021? - **RESPUESTA ESPONTÁNEA**

■ Sí ha escuchado ■ No ha escuchado ■ NS/NP



¿Está de acuerdo o en desacuerdo con que en la propuesta de Referéndum se plantee que un actual congresista sí pueda postular en el 2021 como diputado o senador al parlamento? - **RESPUESTA ESPONTÁNEA**

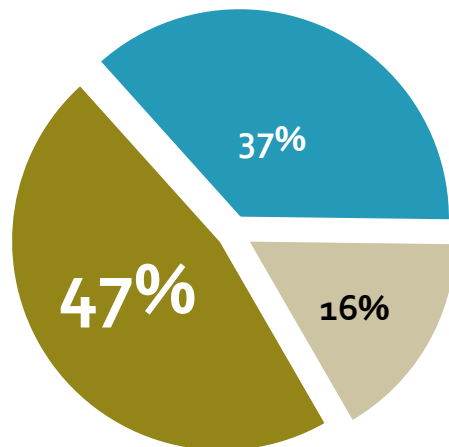
■ De acuerdo ■ En desacuerdo ■ NS/NP



47% coincide con Vizcarra al rechazar el proyecto de bicameralidad, tal cual ha sido propuesto por el Congreso. Asimismo, 50% está en contra de que se elimine la alternancia de género en las listas parlamentarias.

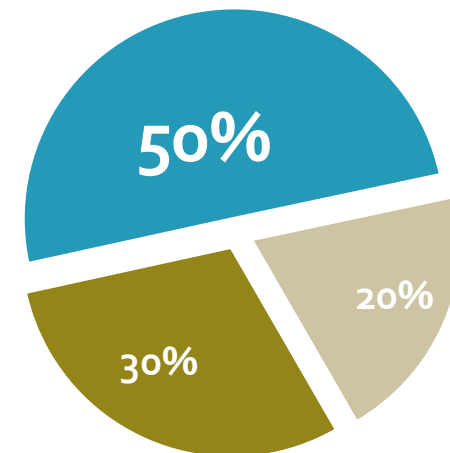
¿Está de acuerdo o en desacuerdo con la postura del presidente Vizcarra, quien se ha manifestado en contra de la bicameralidad “tal y como ha sido propuesta” por el Congreso de la República? - **RESPUESTA ESPONTÁNEA**

■ De acuerdo ■ En desacuerdo ■ NS/NP



¿Está de acuerdo o en desacuerdo con el cambio que ha propuesto el Congreso para que, en las elecciones, ya no se tome en cuenta la alternancia de género en las listas de postulantes al parlamento? - **RESPUESTA ESPONTÁNEA**

■ De acuerdo ■ En desacuerdo ■ NS/NP

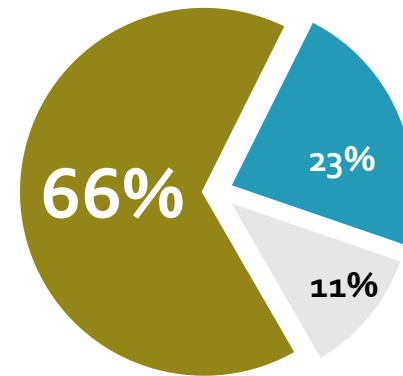


En relación al referéndum, más de la mitad considera que Vizcarra está actuando de acuerdo con la ley. Esta cifra aumenta entre quienes votaron por PPK u otro candidato en la primera vuelta en las elecciones del 2016.

En las discusiones con el Congreso alrededor del referéndum, ¿usted considera que el presidente Vizcarra está actuando respetando la leyes o que está abusando de su poder?

RESPUESTA ESPONTÁNEA

- Está actuando de acuerdo con la ley
- Está abusando de su poder
- NS/NP



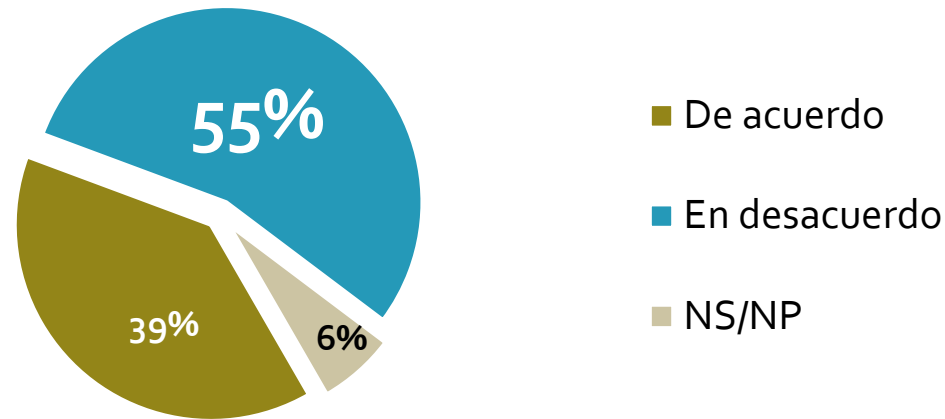
Octubre 2018	Total	Zona geográfica							Voto en 1ra vuelta (2016)		
		Lima	Norte	Centro	Sur	Oriente	Lima	Interior	Keiko	PPK	Otro
Está actuando de acuerdo con la ley	66%	73%	59%	61%	67%	61%	73%	62%	51%	75%	64%
Está abusando de su poder	23%	21%	27%	19%	19%	30%	21%	24%	35%	17%	21%
NS/NP	11%	6%	14%	20%	14%	9%	6%	14%	14%	8%	15%

Alberto Fujimori y el indulto

Un 55% está en desacuerdo con la anulación del indulto humanitario al ex presidente, Alberto Fujimori



¿Usted está de acuerdo o en desacuerdo con que el Poder Judicial haya anulado el indulto humanitario dado por Pedro Pablo Kuczynski (PPK) al ex presidente, Alberto Fujimori? - **RESPUESTA ESPONTÁNEA**

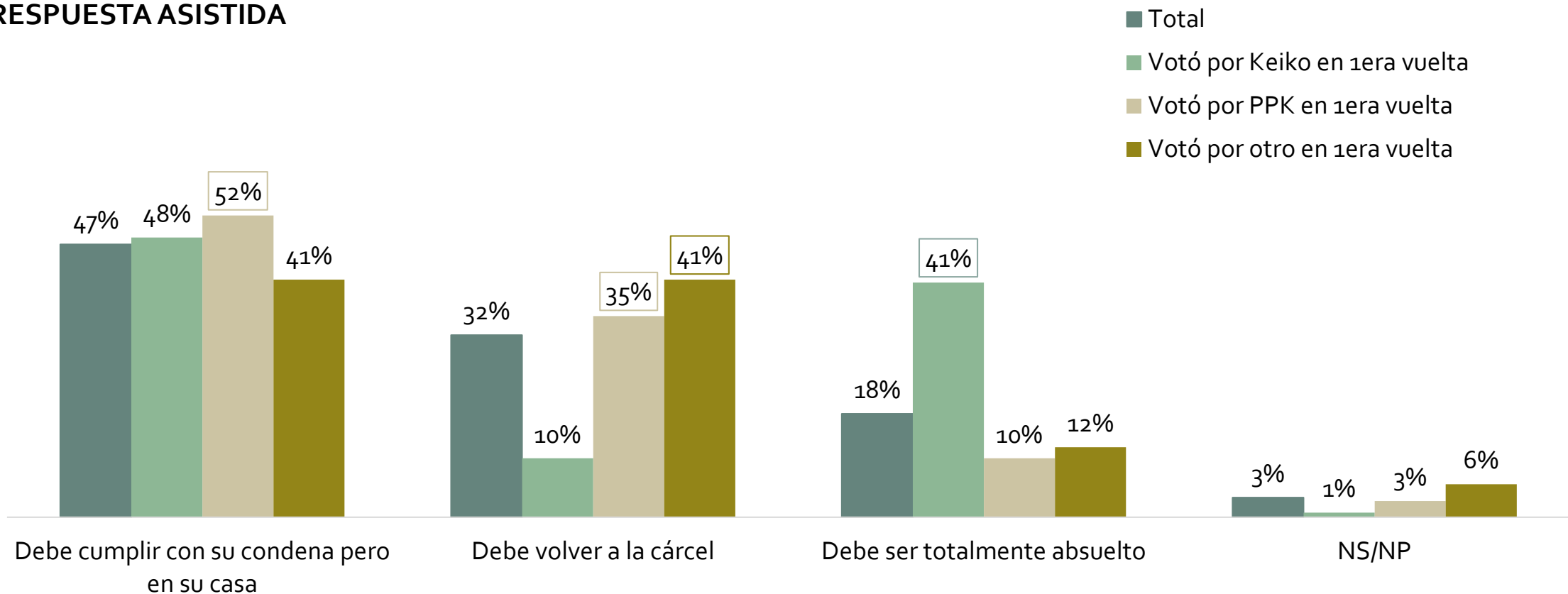


Octubre 2018	Total	Zona geográfica					Voto en 1ra vuelta (2016)				
		Lima	Norte	Centro	Sur	Oriente	Lima	Interior	Keiko	PPK	Otro
De acuerdo	39%	43%	32%	49%	37%	37%	43%	37%	26%	47%	39%
En desacuerdo	55%	54%	62%	50%	46%	60%	54%	55%	70%	47%	53%
NS/NP	6%	3%	6%	1%	17%	3%	3%	8%	4%	6%	8%

Para el 47% de los encuestados, Alberto Fujimori debe cumplir condena en su casa. Cifra llega a 52% entre quienes votaron por Keiko Fujimori en la primera vuelta del 2016

Cree que en la situación actual de Alberto Fujimori, ¿él...?

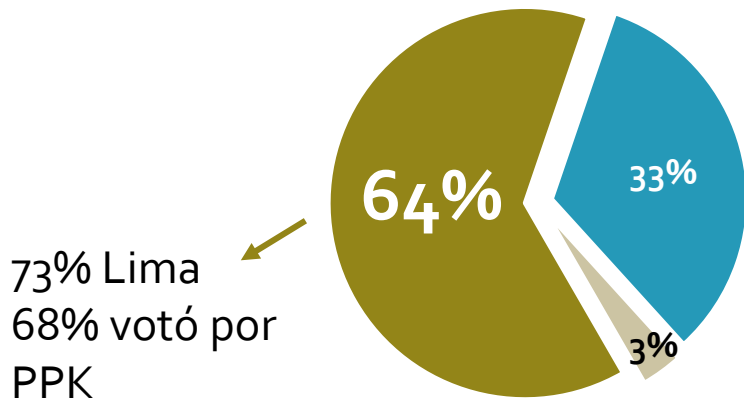
RESPUESTA ASISTIDA



La mayoría se enteró de la ley aprobada por el Congreso que permite que los adultos mayores de 65 años puedan solicitar y obtener el arresto domiciliario. Sin embargo, solo 42% está de acuerdo con esta propuesta.

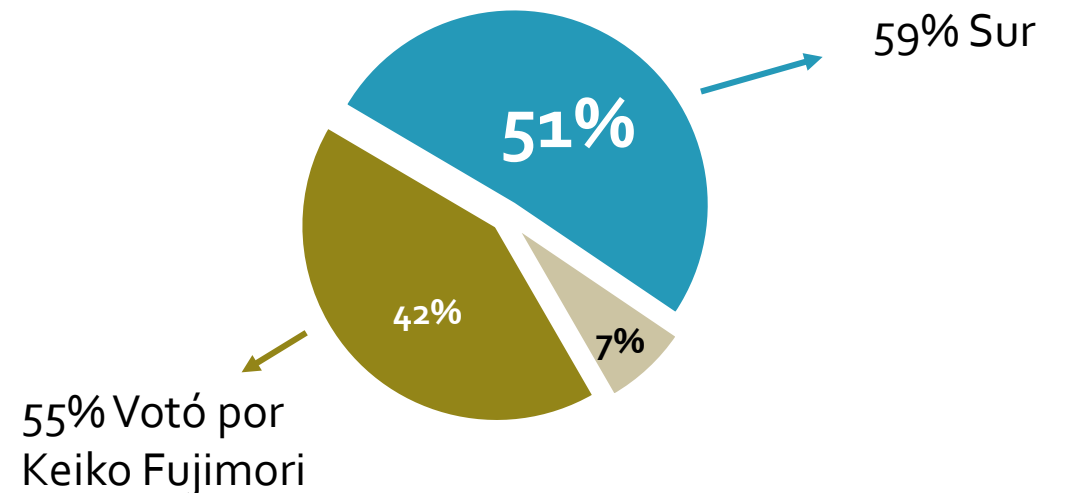
¿Ha escuchado o no que el Congreso de la República ha aprobado una ley que permite que los adultos mayores de 65 años, con problemas de salud y con un tercio de la pena cumplida, puedan solicitar y obtener el arresto domiciliario? - **RESPUESTA ESPONTÁNEA**

■ Sí ha escuchado ■ No ha escuchado ■ NS/NP



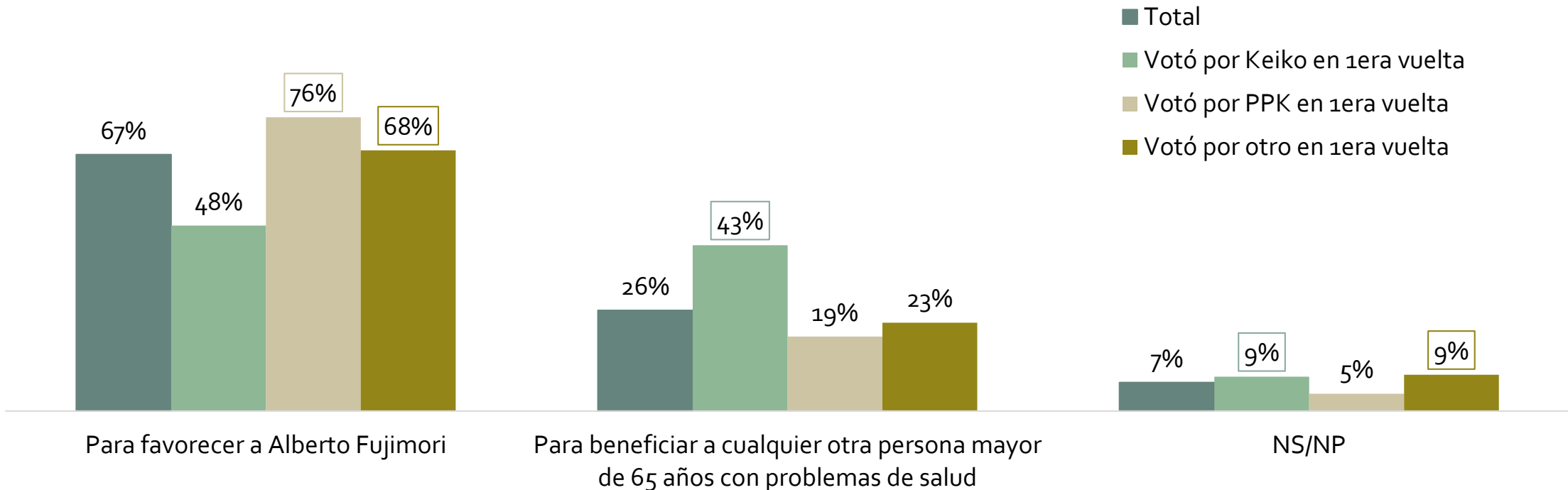
¿Está usted de acuerdo o en desacuerdo con este proyecto de ley, que plantea que adultos mayores de 65 años con problemas de salud puedan solicitar arresto domiciliario? - **RESPUESTA ESPONTÁNEA**

■ De acuerdo ■ En desacuerdo ■ NS/NP



¿Ley “Fujimori”? Un mayoritario 67% considera que esta ley fue creada para favorecer a Alberto Fujimori. Incluso dentro de quienes votaron por Keiko Fujimori en la primera vuelta del 2016, 48% reconoce que es una ley con nombre propio.

¿Usted considera que el Congreso ha propuesto esta ley para favorecer a Alberto Fujimori o que está pensada para beneficiar a cualquier otra persona mayor de 65 años con problemas de salud? - **RESPUESTA ESPONTÁNEA**



Metodología | Ficha técnica del estudio

Ficha técnica del estudio

1. Nombre de la institución

Instituto de Estudios Peruanos (IEP)

2. Persona jurídica que contrató la encuesta

Diario La República.

3. Objetivo del estudio

Recoger las opiniones sobre diferentes temas políticos y sociales en personas mayores de 18 a más años con DNI de todos los niveles socioeconómicos, en ámbitos urbano y rural.

4. Tamaño de la población

Hombres y mujeres de 18 años a más con DNI de todos los niveles socioeconómicos del Perú (22,017,030). Ámbito urbano y rural, de acuerdo con el Padrón Electoral de las Elecciones Generales 2016. La composición de la población objetivo por regiones (Lima, Norte, Centro, Sur y Oriente) y ámbito (Urbano y Rural) se puede apreciar en el siguiente cuadro:

Zona	Ámbito				Total	%
	Urbano	%	Rural	%		
Lima	7,621,753	34.60%	6,724	0.00%	7,628,477	35%
Norte	3,593,897	16.30%	1,686,966	7.70%	5,280,863	24%
Centro	1,458,136	6.60%	708,343	3.20%	2,166,479	10%
Sur	3,110,531	14.10%	1,235,155	5.60%	4,345,686	20%
Oriente	1,531,095	7.00%	1,064,430	4.80%	2,595,525	12%
Total	17,315,412	78.60%	4,701,618	21.30%	22,017,030	100%

La distribución de la población objetivo por sexo y rango de edad se presenta a continuación:

Distribución de la población por sexo y rango de edad

Sexo	Encuestas	Rango de Edad	Encuestas
Hombre	50%	18 a 24	20%
Mujer	50%	25 a 39	37%
		40 a 70	43%
Total	100%	Total	100%

5. Tamaño de la muestra

La muestra para esta medición tuvo 1312 entrevistados y está distribuida de la siguiente manera:

Zona	Distribución de la muestra por regiones y ámbito					
	Urbano	%	Rural	%	Total	%
Lima y Callao	548	46%	-	-	548	42%
Norte	247	21%	43	35%	290	22%
Centro	77	7%	19	16%	96	7%
Sur	219	18%	38	31%	257	20%
Oriente	99	8%	22	18%	121	9%
Total	1190	100%	122	100%	1312	100%

Ficha técnica del estudio



Las cuotas para cada distrito seleccionado se fijan de acuerdo con la distribución de las variables sexo y rango de edad.

Distribución de la muestra por sexo y rango de edad

Sexo	Encuestas	Rango de Edad	Encuestas
Hombre	651	18 a 24	250
Mujer	661	25 a 39	501
		40 a 70	561
Total	1312	Total	1312

6. Margen de error de muestreo

Los resultados del presente estudio tienen un error máximo estimado de ± 2.7 pts para los resultados a nivel nacional.

7. Nivel de confianza de la muestra

Los resultados del estudio tienen un nivel de confianza de 95% considerando una varianza máxima en las proporciones poblacionales ($p=q=0.5$).

8. Nivel de representatividad

Muestra personas distribuidas en los 17 departamentos, 21 provincias y 77 distritos con un nivel de representatividad de 56%.

9. Fecha de campo

Del 20 al 24 de octubre del 2018.

10. Tipo de muestreo aplicado

Es polietápico y probabilístico. El diseño de la muestra es estratificado por regiones (Lima, Norte, Centro, Sur y Oriente) y dentro de cada una de estas regiones existe una sub estratificación por ámbito (urbano y rural) y región natural (Costa, Sierra y Selva). Al interior de ellas se selecciona una muestra de ciudades y distritos, con inicio aleatorio de manzanas. Para elegir las viviendas se realiza un muestreo sistemático con inicio aleatorio. Finalmente, para la selección de las personas se utilizan cuotas de sexo y rango de edad.

11. Puntos de muestreo

Zona Lima:	Lima Metropolitana
Zona Norte:	Ancash, Cajamarca, La Libertad, Lambayeque, Piura
Zona Centro:	Huánuco, Junín
Zona Sur:	Arequipa, Ayacucho, Cusco, Ica, Puno, Tacna.
Zona Oriente:	Loreto, San Martín, Ucayali.

Estudios de Opinión IEP



El área de Estudios de Opinión del Instituto tiene la misión de colaborar con el rol del IEP como actor protagónico en la discusión de la agenda pública mediante la difusión de encuestas mensuales sobre temas de coyuntura política y social. Cuenta con el respaldo de un comité consultivo conformado por Jorge Aragón, Cecilia Blondet, Julio Carrión,, Martín Tanaka y Patricia Zárate, todos investigadores principales del IEP.

El área de Estudios de Opinión ofrece los servicios de:

- Encuesta mensual de opinión sobre temas de coyuntura y estructurales vinculados a aspectos sociales, económicos y políticos.
- Estudios Ad hoc cuantitativos y cualitativos así como soluciones digitales que sean de ayuda en la labor aplicada o académica de diversas organizaciones privadas o públicas vinculadas al desarrollo del país: comunidad de investigadores, universidades, organismos de cooperación e instituciones del Estado, entre otros.
- IEP Bus: Herramienta de investigación útil y sencilla para la rápida resolución de necesidades puntuales de información, sin tener que recurrir a un estudio Ad hoc. Bajo esta modalidad, las instituciones interesadas se “suben” al estudio mediante la contratación de preguntas en un mismo cuestionario que serán respondidas por una muestra representativa de la población peruana o Lima Metropolitana, según sea el objetivo particular de la organización.

EQUIPO

Hernán Chaparro

Jefe del área

hchaparro@iep.org.pe

Laura Amaya

Asistente

lamaya@iep.org.pe